

**学修行動等に関する調査(2021年度)
(短期大学部1年及び2年)
学科別集計値**

2022年2月10日

IR推進室

目次

1. 調査目的
2. 調査概要
3. 調査結果
学科別集計値

1. 調査目的

- ◆本調査は、学生一人ひとりの学修行動、経験、及び学修成果などを継続的に追跡することにより、短期大学部が提供している教育・学修支援の方法や内容を評価するとともに、それに基づいての教育改善に役立てることを目的としています。
- ◆学生の学びへの意識や行動及び学生生活についての本調査結果は、学生の成長測定や学習支援の評価を行うためのデータとするものです。

2. 調査概要

- ◆実施時期： 2021年11月19日～12月17日
- ◆調査方法： S-Naviアンケート
- ◆調査対象： 淑徳大学短期大学部学生
(1年生及び2年生)

3. 調査結果 (学科別集計値)

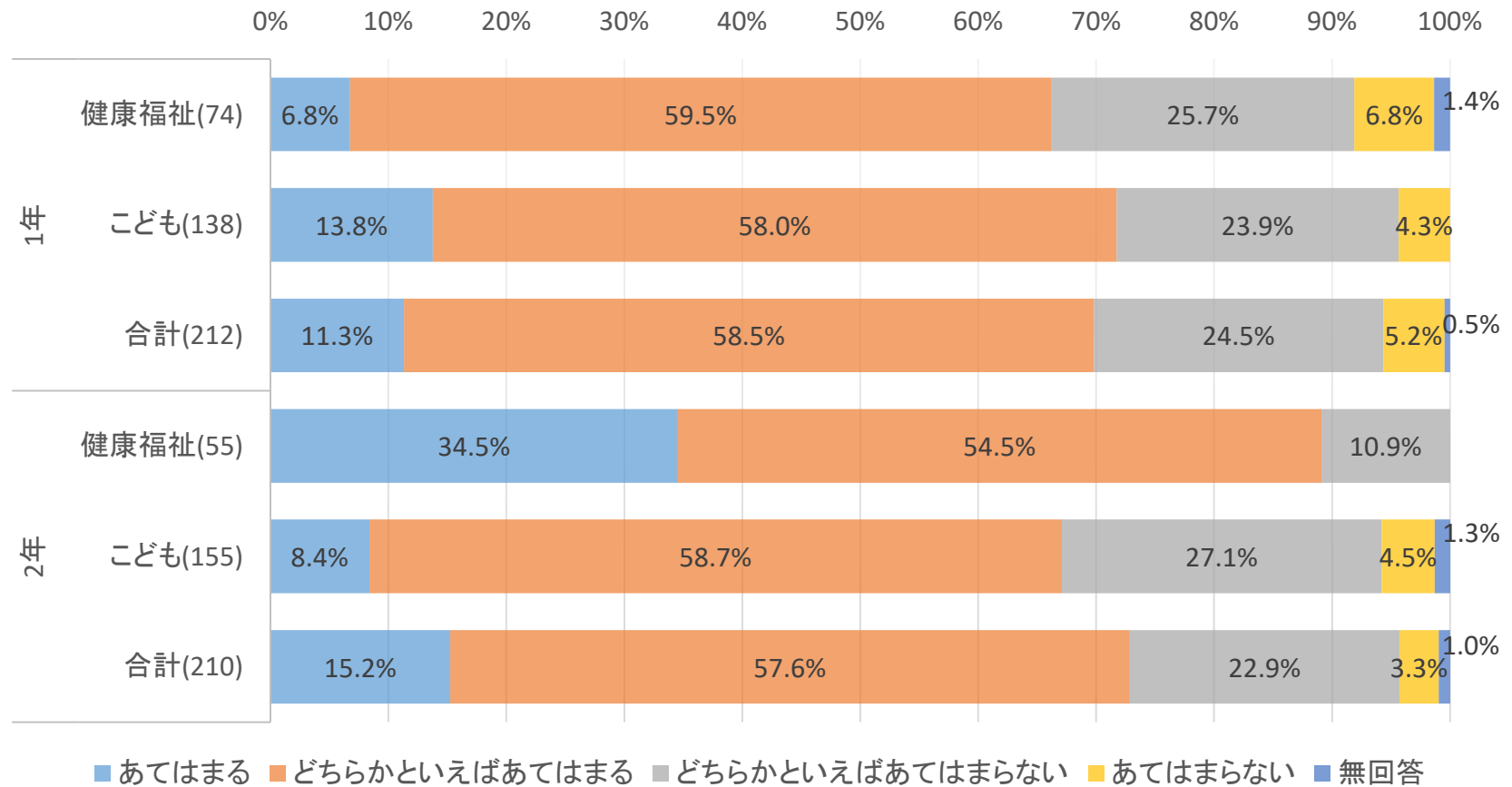
学科	学年	配信学生数	回答数	回答率
健康福祉学科	1	89	74	83.1%
	2	64	55	85.9%
	合計	153	129	84.3%
こども学科	1	153	138	90.2%
	2	204	155	76.0%
	合計	357	293	82.1%
合計	1	242	212	87.6%
	2	268	210	78.4%
	合計	510	422	82.7%

※配信学生数は2021年11月18日現在の休学者を除く在籍学生数。

Q2 あなたの大学生活は、どういう面でうまくいっていますか。
それぞれの項目を1つずつ選択して下さい。

1)学習面で、うまくいっている

- | | |
|-------------------|-----------------|
| ○ あてはまる | ○ どちらかといえばあてはまる |
| ○ どちらかといえばあてはまらない | ○ あてはまらない |

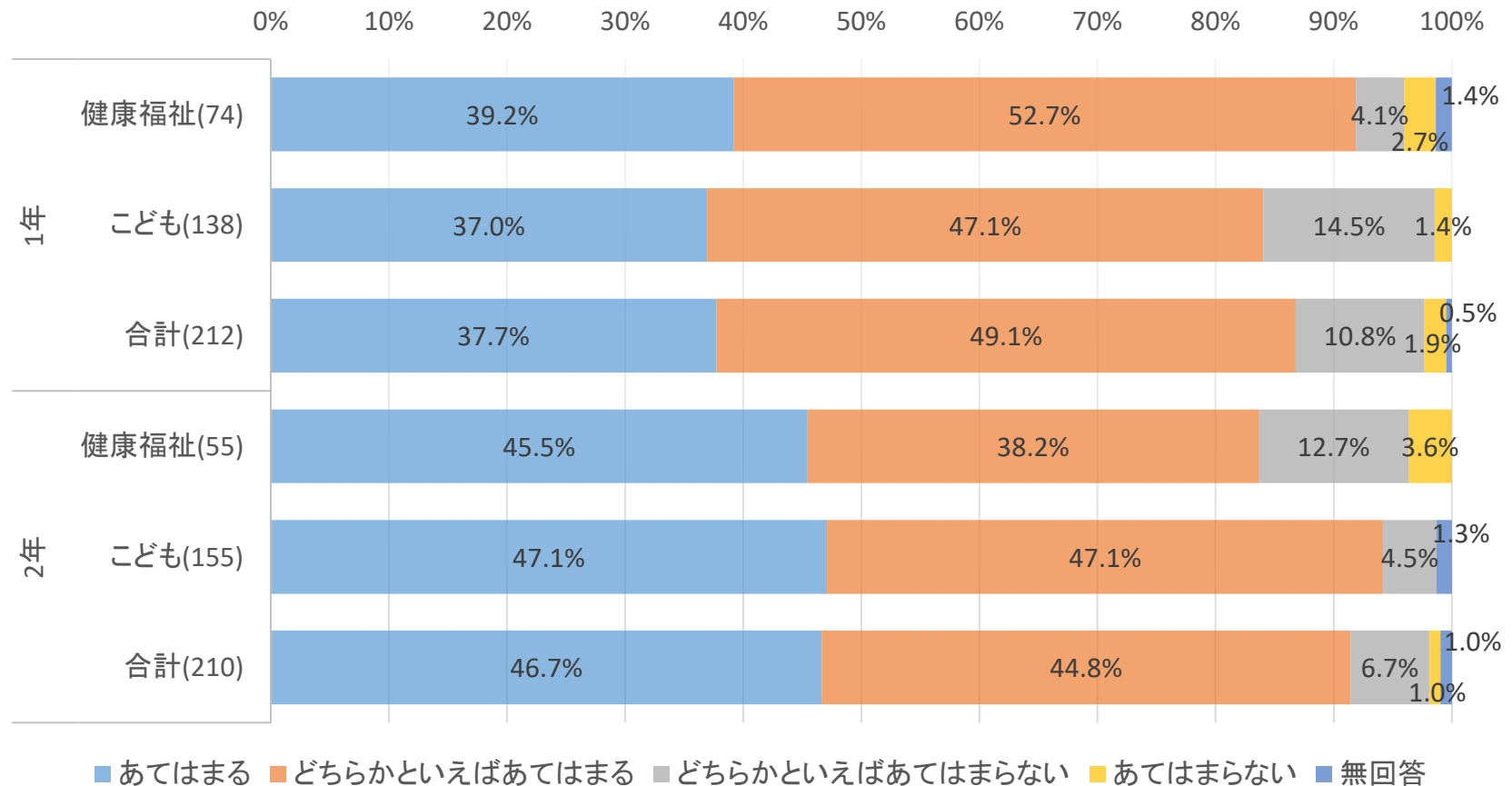


※学科及び合計の後のカッコ内数字はアンケート回答数。

Q2 あなたの大学生活は、どういう面でうまくいっていますか。
それぞれの項目を1つずつ選択して下さい。

2)友人関係で、うまくいっている

- | | |
|---------------------------------------|-------------------------------------|
| <input type="radio"/> あてはまる | <input type="radio"/> どちらかといえばあてはまる |
| <input type="radio"/> どちらかといえばあてはまらない | <input type="radio"/> あてはまらない |

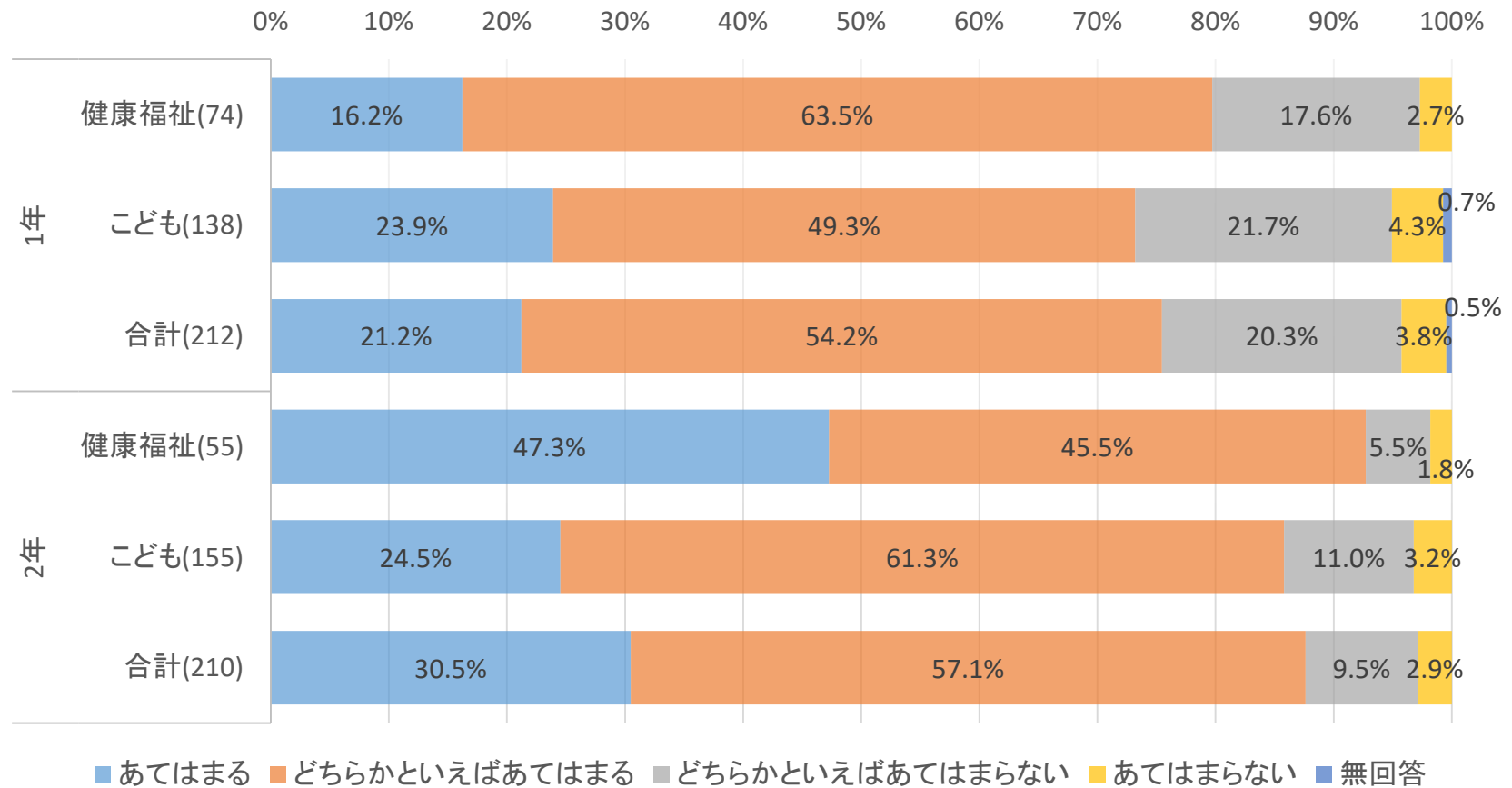


※学科及び合計の後のカッコ内数字はアンケート回答数。

Q2 あなたの大学生活は、どういう面でうまくいっていますか。
それぞれの項目を1つずつ選択して下さい。

3)生活全般で、うまくいっている

- | | |
|-------------------|-----------------|
| ○ あてはまる | ○ どちらかといえばあてはまる |
| ○ どちらかといえばあてはまらない | ○ あてはまらない |

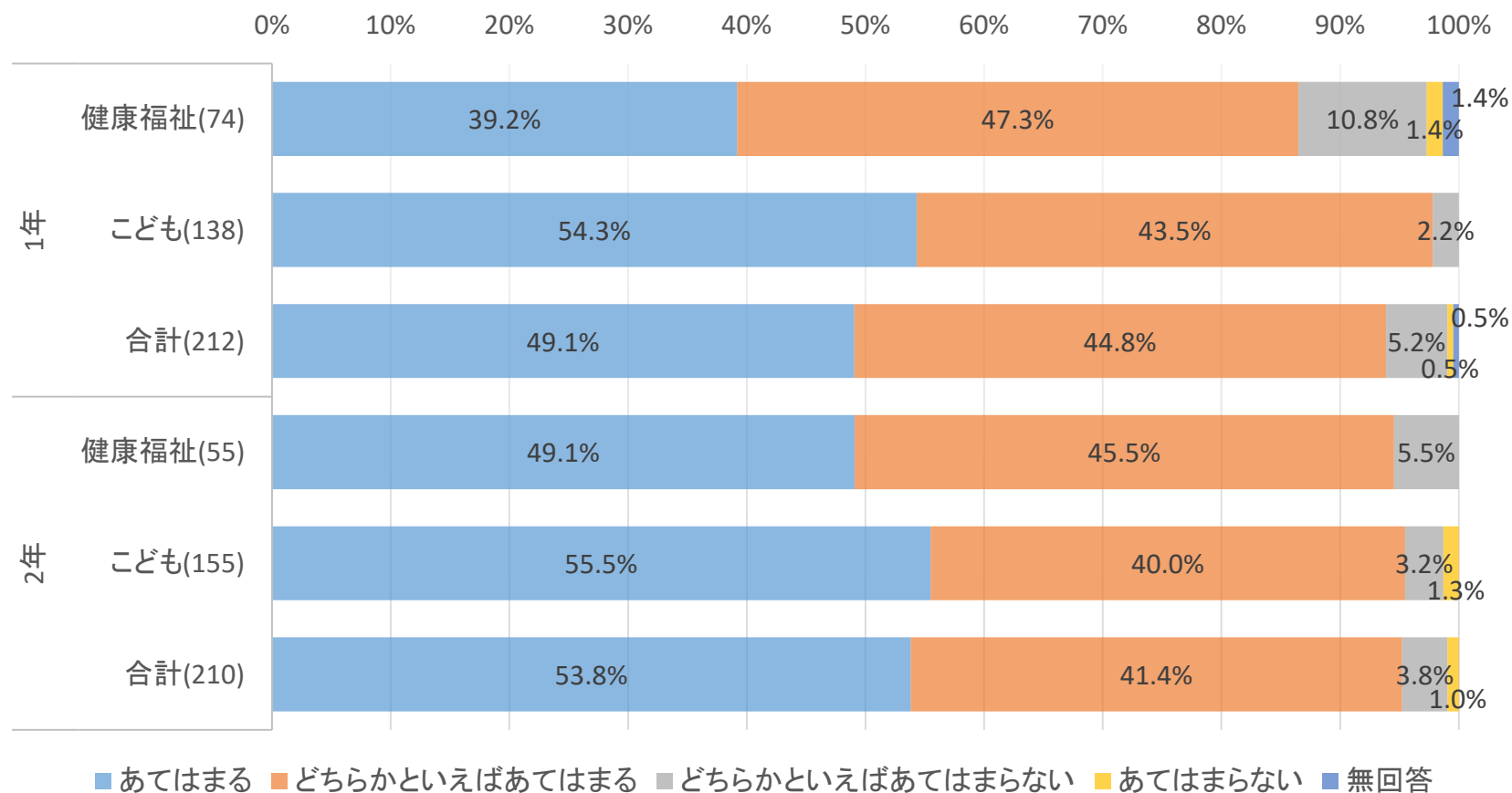


※学科及び合計の後のカッコ内数字はアンケート回答数。

Q3 次のことは、あなたにどの程度あてはまりますか。
それぞれの項目を1つずつ選択して下さい。

1)学科・コースの学びは、自分の興味・関心に合っている

- | | |
|---------------------------------------|-------------------------------------|
| <input type="radio"/> あてはまる | <input type="radio"/> どちらかといえばあてはまる |
| <input type="radio"/> どちらかといえばあてはまらない | <input type="radio"/> あてはまらない |

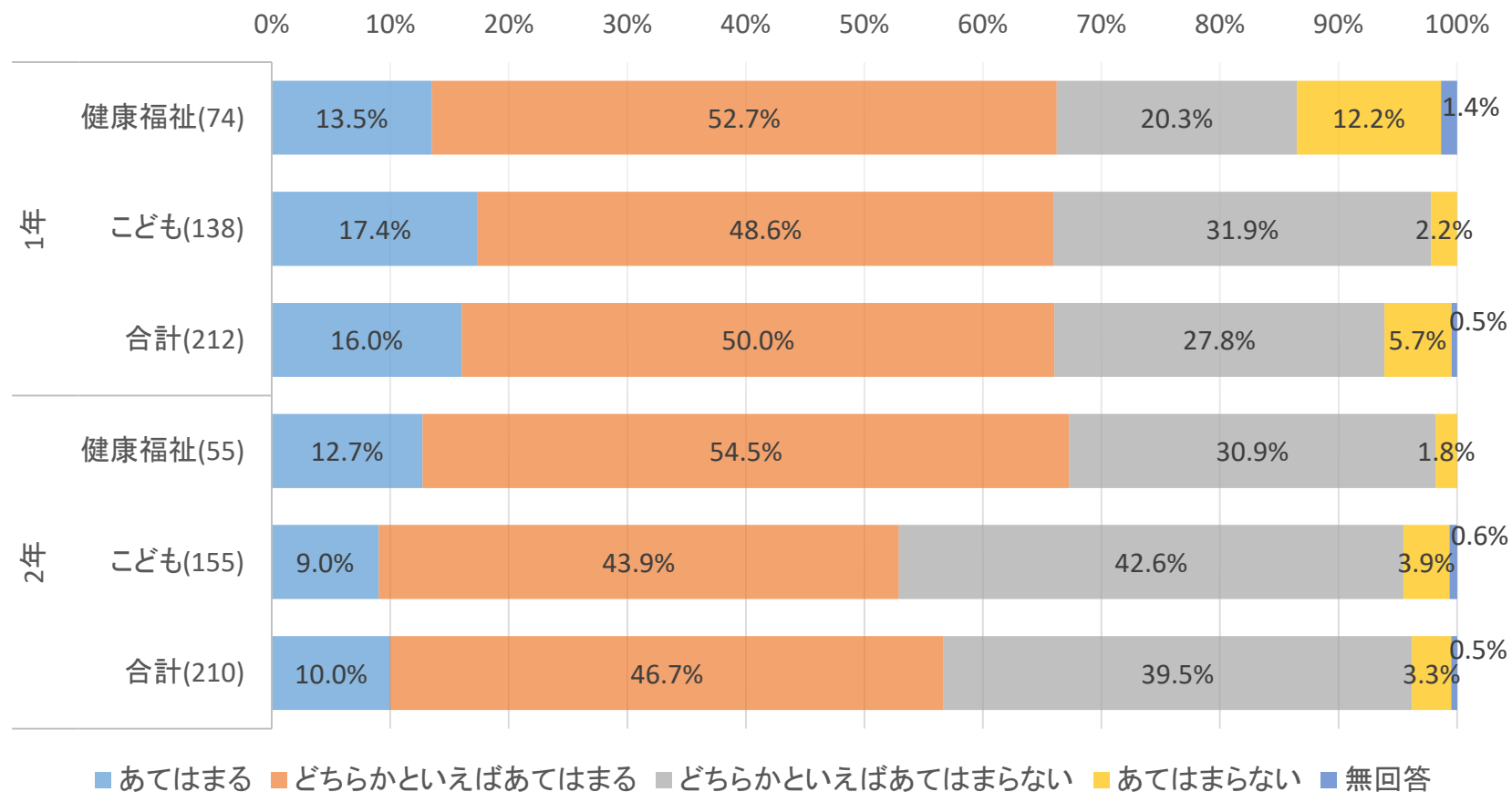


※学科及び合計の後のカッコ内数字はアンケート回答数。

Q3 次のことは、あなたにどの程度あてはまりますか。
それぞれの項目を1つずつ選択して下さい。

2)自分では、学習意欲が高い方だと思う

- | | |
|-------------------|-----------------|
| ○ あてはまる | ○ どちらかといえばあてはまる |
| ○ どちらかといえばあてはまらない | ○ あてはまらない |

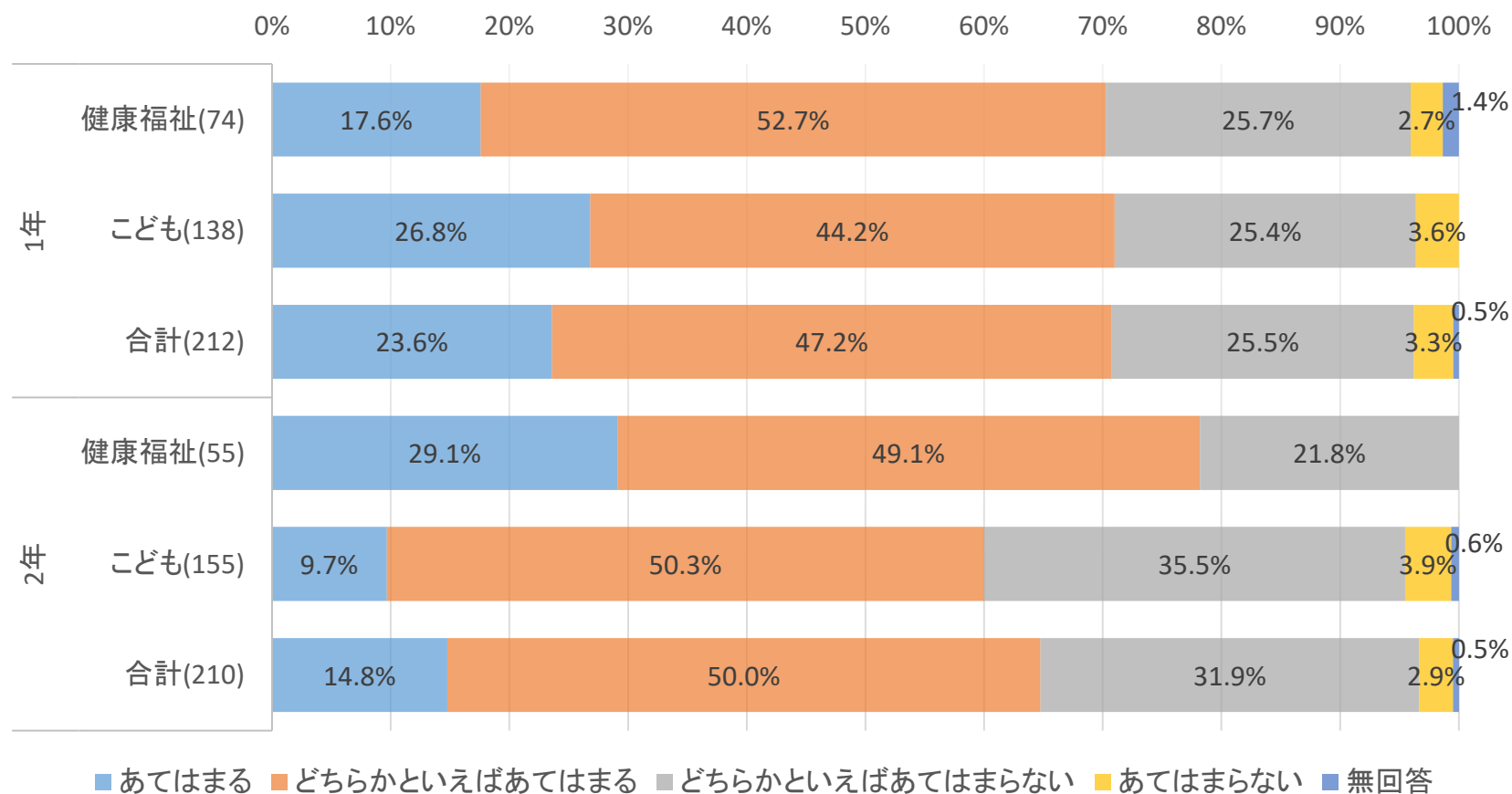


※学科及び合計の後のカッコ内数字はアンケート回答数。

Q4 あなたの普段の意識や行動についてお聞きします。次のことは、あなたにどの程度あてはまりますか。それぞれの項目を1つずつ選択して下さい。

1)課題の完成に十分な時間と労力をかける方だ

- | | |
|---------------------------------------|-------------------------------------|
| <input type="radio"/> あてはまる | <input type="radio"/> どちらかといえばあてはまる |
| <input type="radio"/> どちらかといえばあてはまらない | <input type="radio"/> あてはまらない |

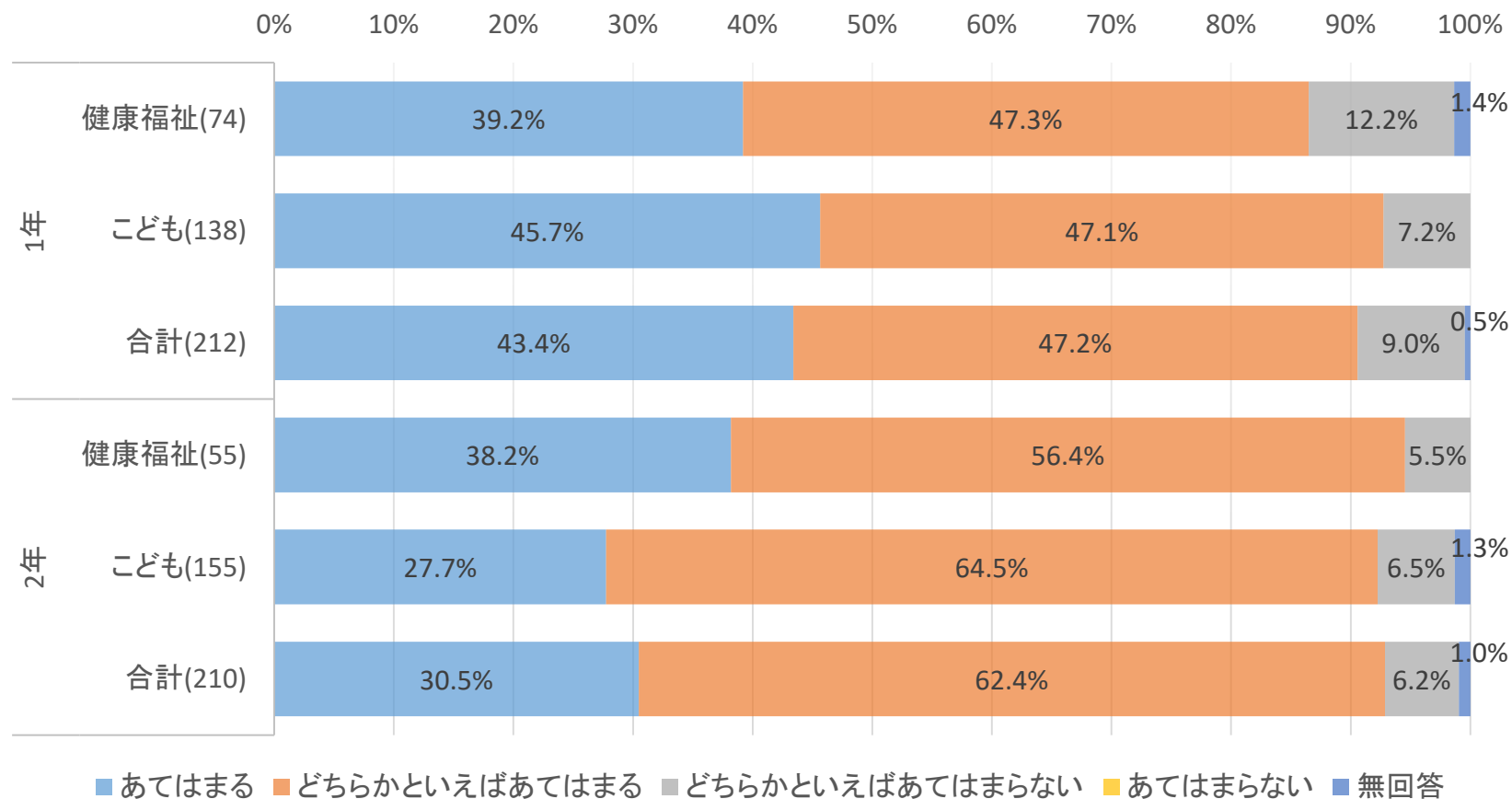


※学科及び合計の後のカッコ内数字はアンケート回答数。

Q4 あなたの普段の意識や行動についてお聞きします。次のことは、あなたにどの程度あてはまりますか。それぞれの項目を1つずつ選択して下さい。

2)どのような言い方をすれば相手に受け入れてもらえるかを考える方だ

- | | |
|---------------------------------------|-------------------------------------|
| <input type="radio"/> あてはまる | <input type="radio"/> どちらかといえばあてはまる |
| <input type="radio"/> どちらかといえばあてはまらない | <input type="radio"/> あてはまらない |

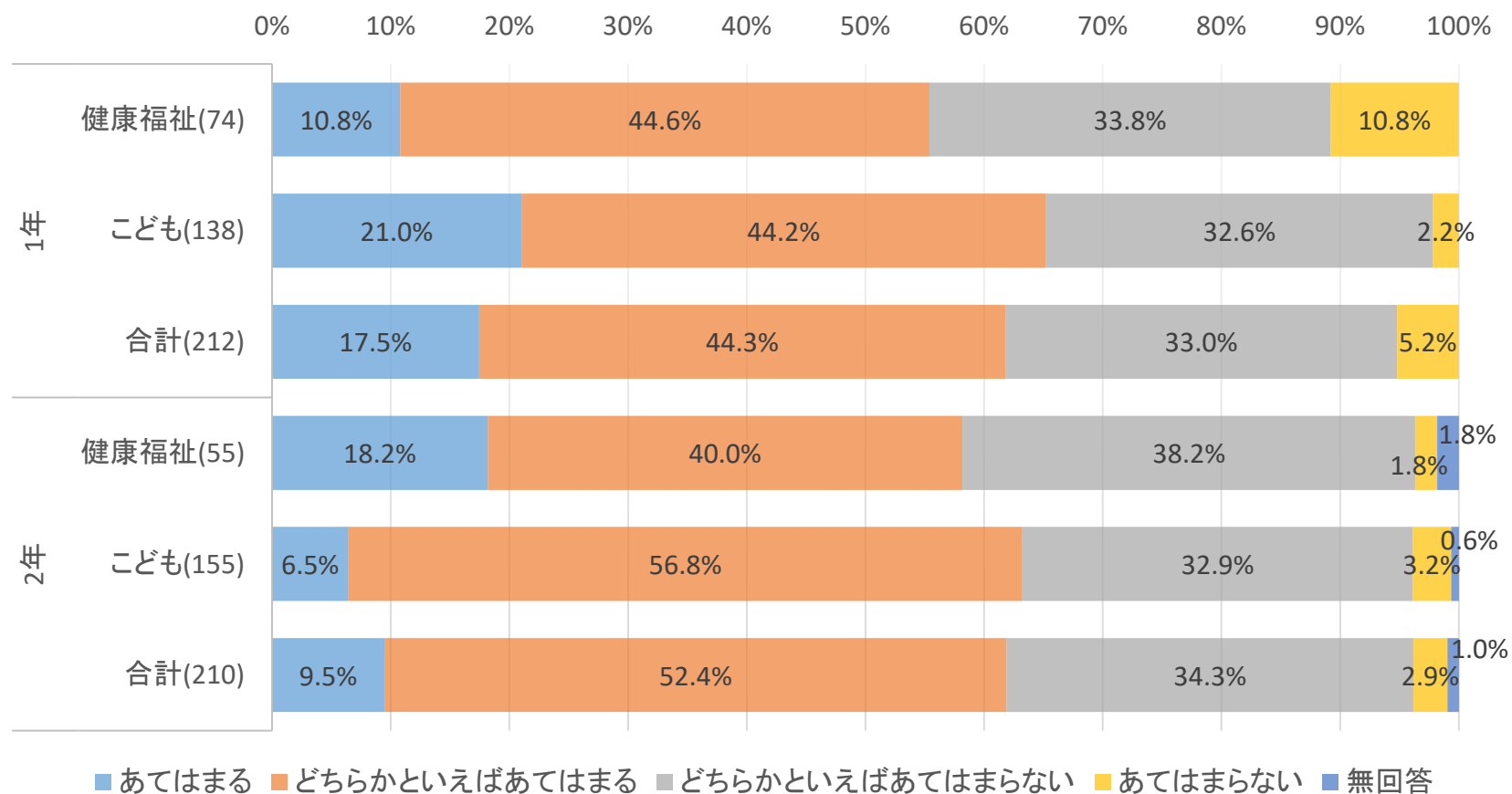


※学科及び合計の後のカッコ内数字はアンケート回答数。

Q4 あなたの普段の意識や行動についてお聞きします。次のことは、あなたにどの程度あてはまりますか。それぞれの項目を1つずつ選択して下さい。

3)自分が考えたことを、筋道をたてて、他者に説明できる

- | | |
|---------------------------------------|-------------------------------------|
| <input type="radio"/> あてはまる | <input type="radio"/> どちらかといえばあてはまる |
| <input type="radio"/> どちらかといえばあてはまらない | <input type="radio"/> あてはまらない |

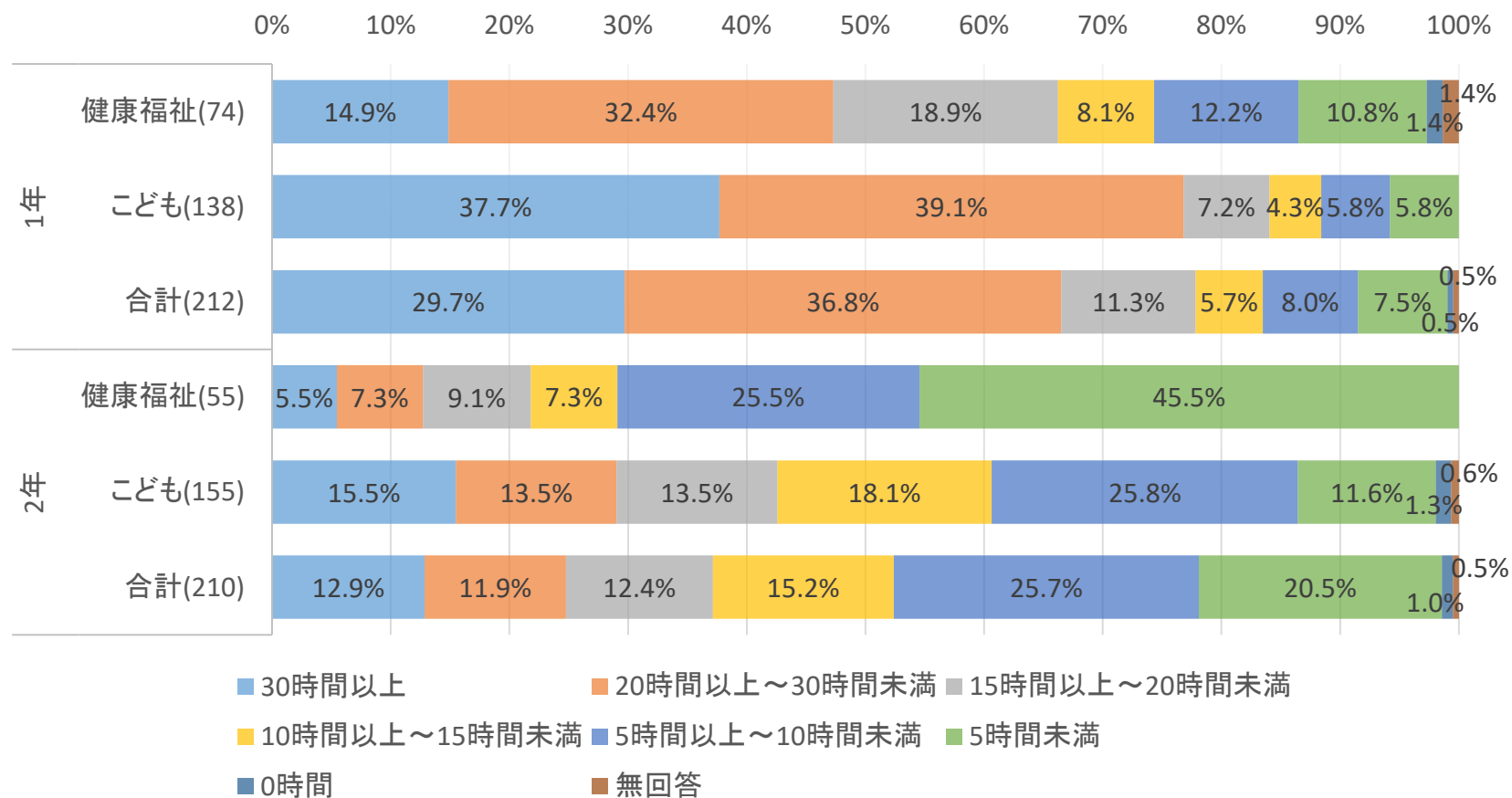


※学科及び合計の後のカッコ内数字はアンケート回答数。

Q5 あなたの11月の平均的な1週間を考えて下さい。次の活動に1週間あたりどのくらいの時間を費やしていますか。それぞれの項目を1つずつ選択して下さい。

1)対面授業(実験・実習・演習などを含む)・遠隔授業を受けている時間

- 30時間以上 ○ 20時間以上～30時間未満 ○ 15時間以上～20時間未満
 ○ 10時間以上～15時間未満 ○ 5時間以上～10時間未満 ○ 5時間未満 ○ 全然ない

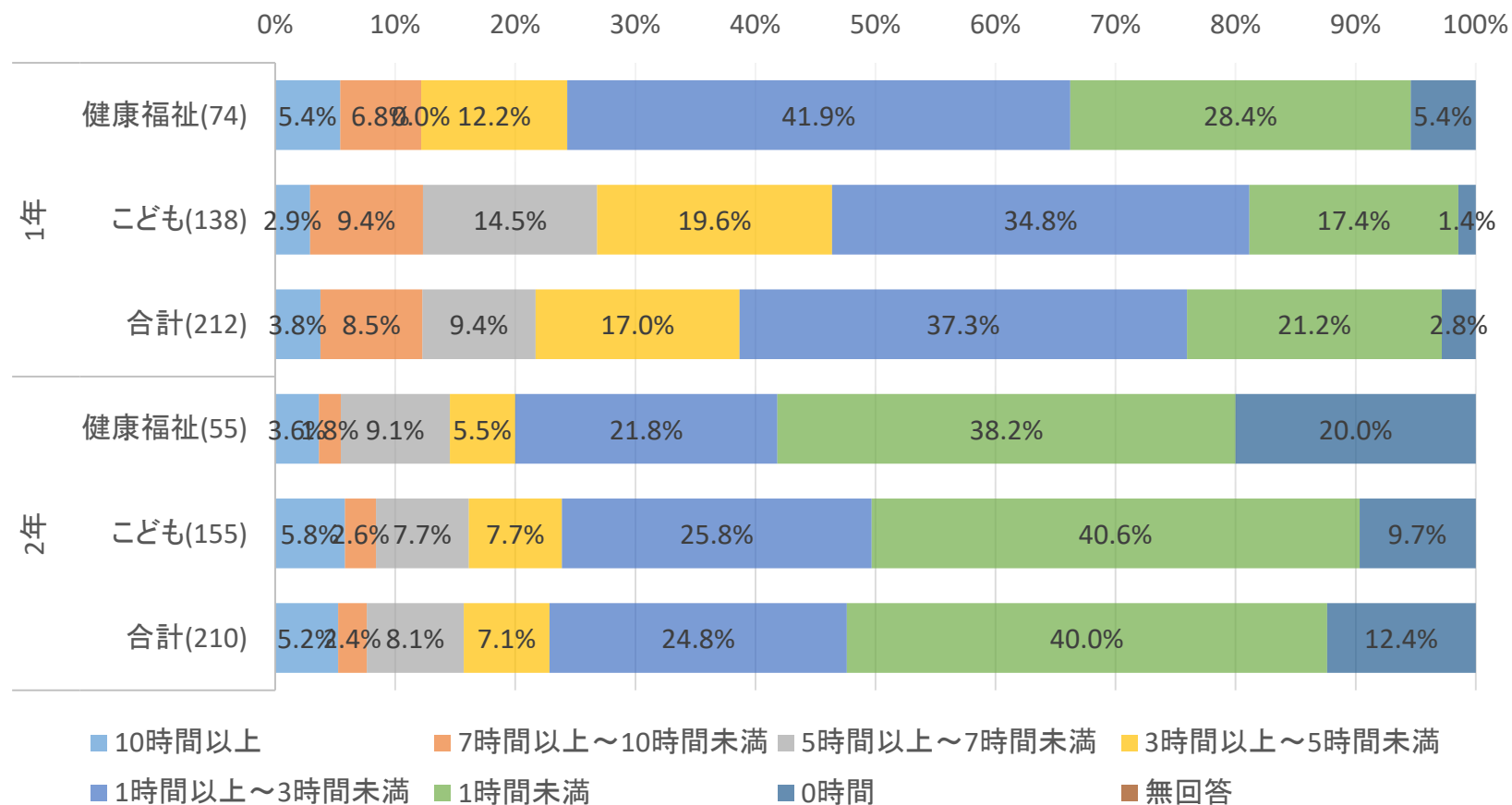


※学科及び合計の後のカッコ内数字はアンケート回答数。

Q5 あなたの11月の平均的な1週間を考えて下さい。次の活動に1週間あたりどのくらいの時間を費やしていますか。それぞれの項目を1つずつ選択して下さい。

2)授業時間以外に、授業の事前・事後学習をする時間(対面授業と遠隔授業の両方を含む)

- 10時間以上 ○ 7時間以上～10時間未満 ○ 5時間以上～7時間未満
 ○ 3時間以上～5時間未満 ○ 1時間以上～3時間未満 ○ 1時間未満 ○ 全然ない

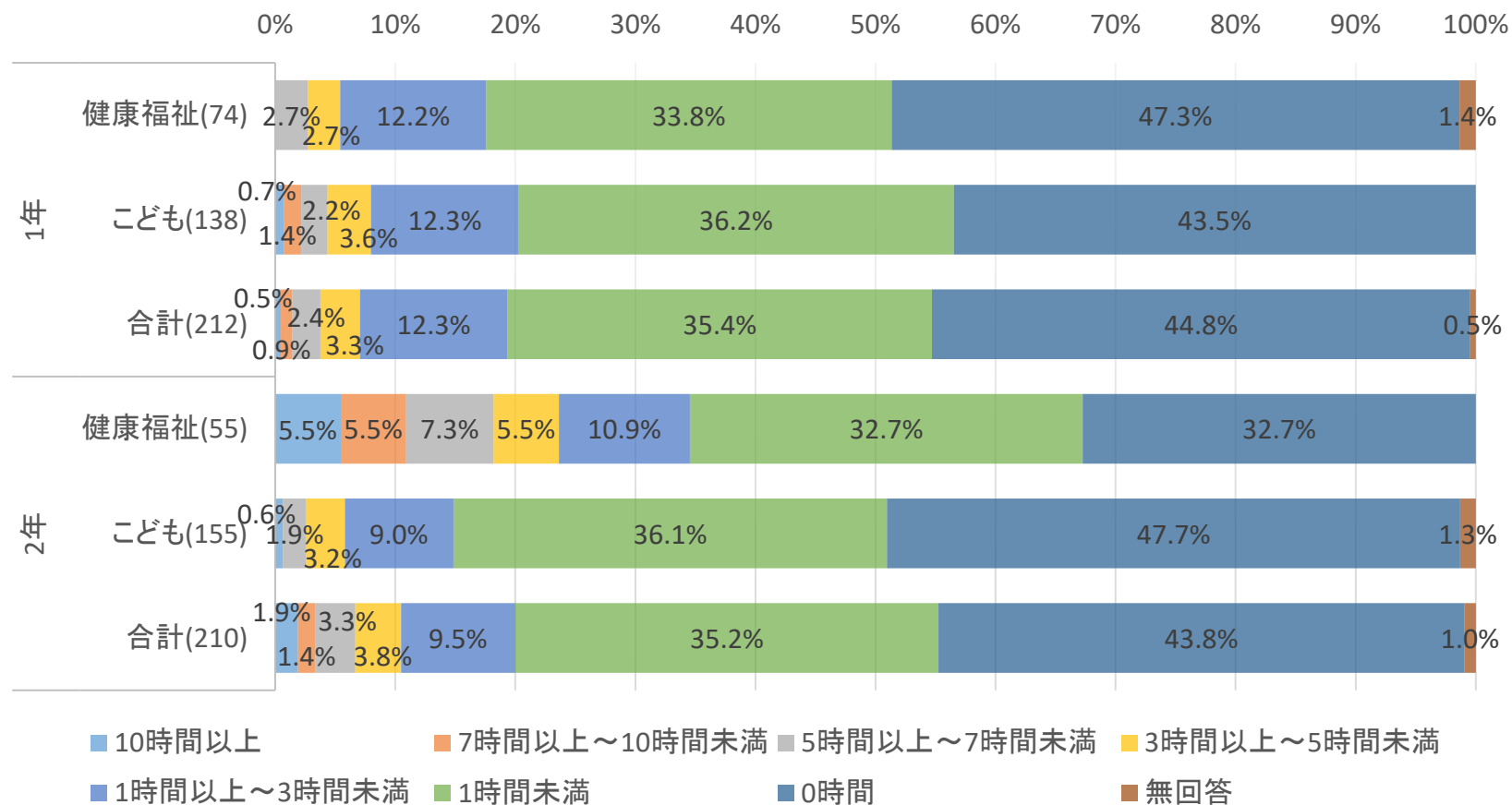


※学科及び合計の後のカッコ内数字はアンケート回答数。

Q5 あなたの11月の平均的な1週間を考えて下さい。次の活動に1週間あたりどのくらいの時間を費やしていますか。それぞれの項目を1つずつ選択して下さい。

3)授業時間以外に、授業に関連しない学習をする

- 10時間以上 ○ 7時間以上～10時間未満 ○ 5時間以上～7時間未満
 ○ 3時間以上～5時間未満 ○ 1時間以上～3時間未満 ○ 1時間未満 ○ 全然ない

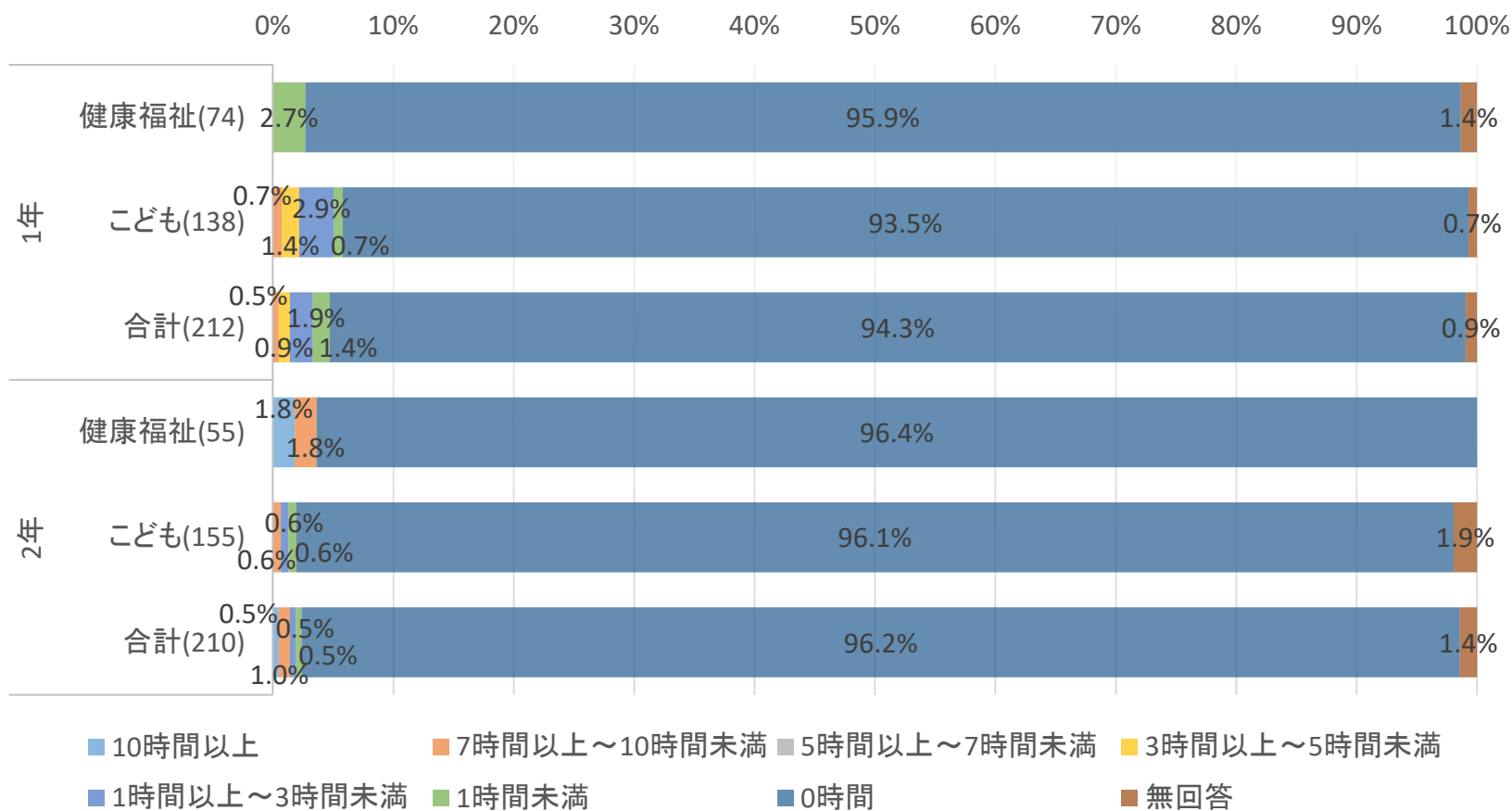


※学科及び合計の後のカッコ内数字はアンケート回答数。

Q5 あなたの11月の平均的な1週間を考えて下さい。次の活動に1週間あたりどのくらいの時間を費やしていますか。それぞれの項目を1つずつ選択して下さい。

4)部活動や同好会、サークルに参加する

- 10時間以上 ○ 7時間以上～10時間未満 ○ 5時間以上～7時間未満
 ○ 3時間以上～5時間未満 ○ 1時間以上～3時間未満 ○ 1時間未満 ○ 全然ない

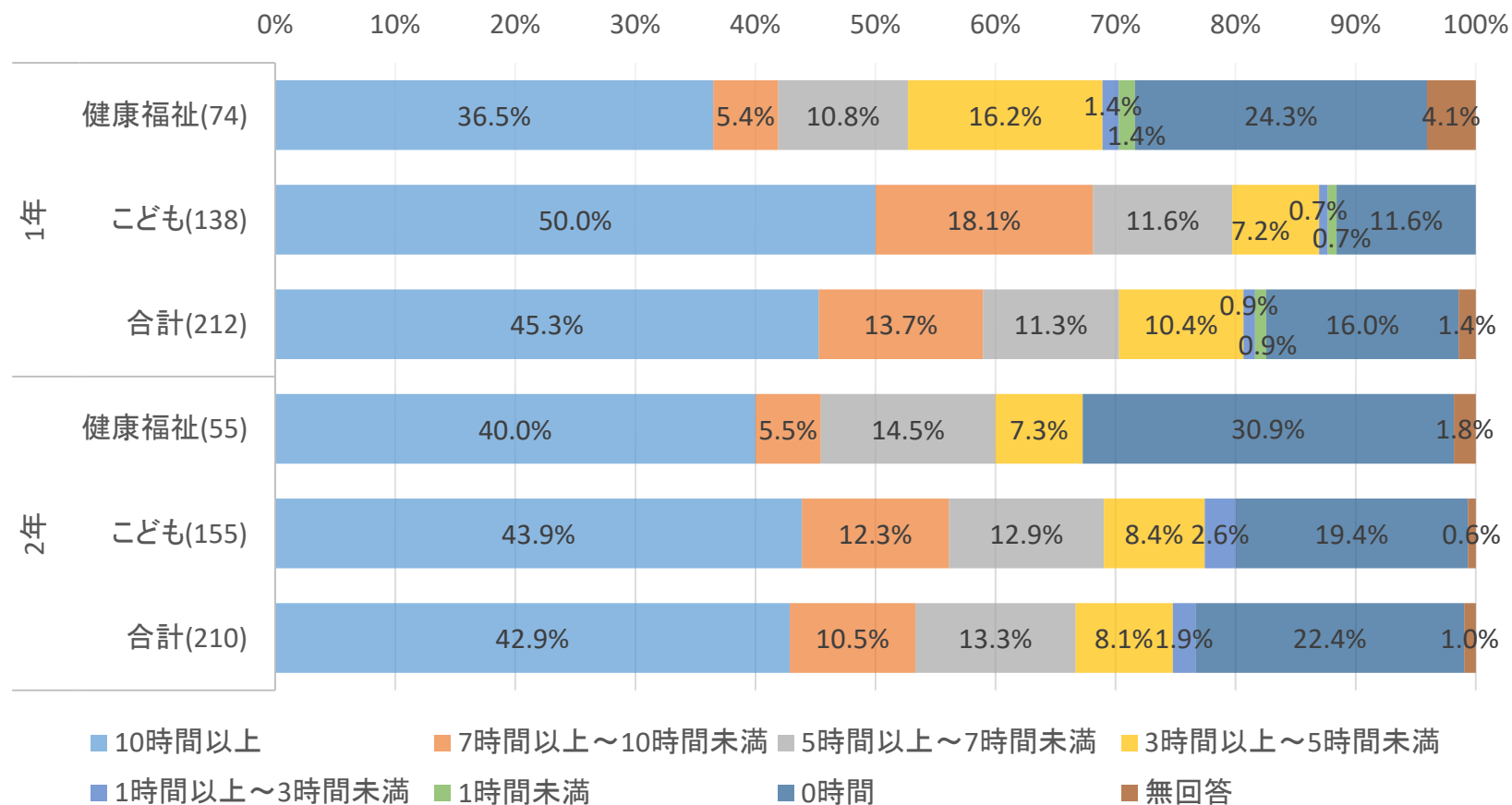


※学科及び合計の後のカッコ内数字はアンケート回答数。

Q5 あなたの11月の平均的な1週間を考えて下さい。次の活動に1週間あたりどのくらいの時間を費やしていますか。それぞれの項目を1つずつ選択して下さい。

5)大学外でアルバイトや仕事をする

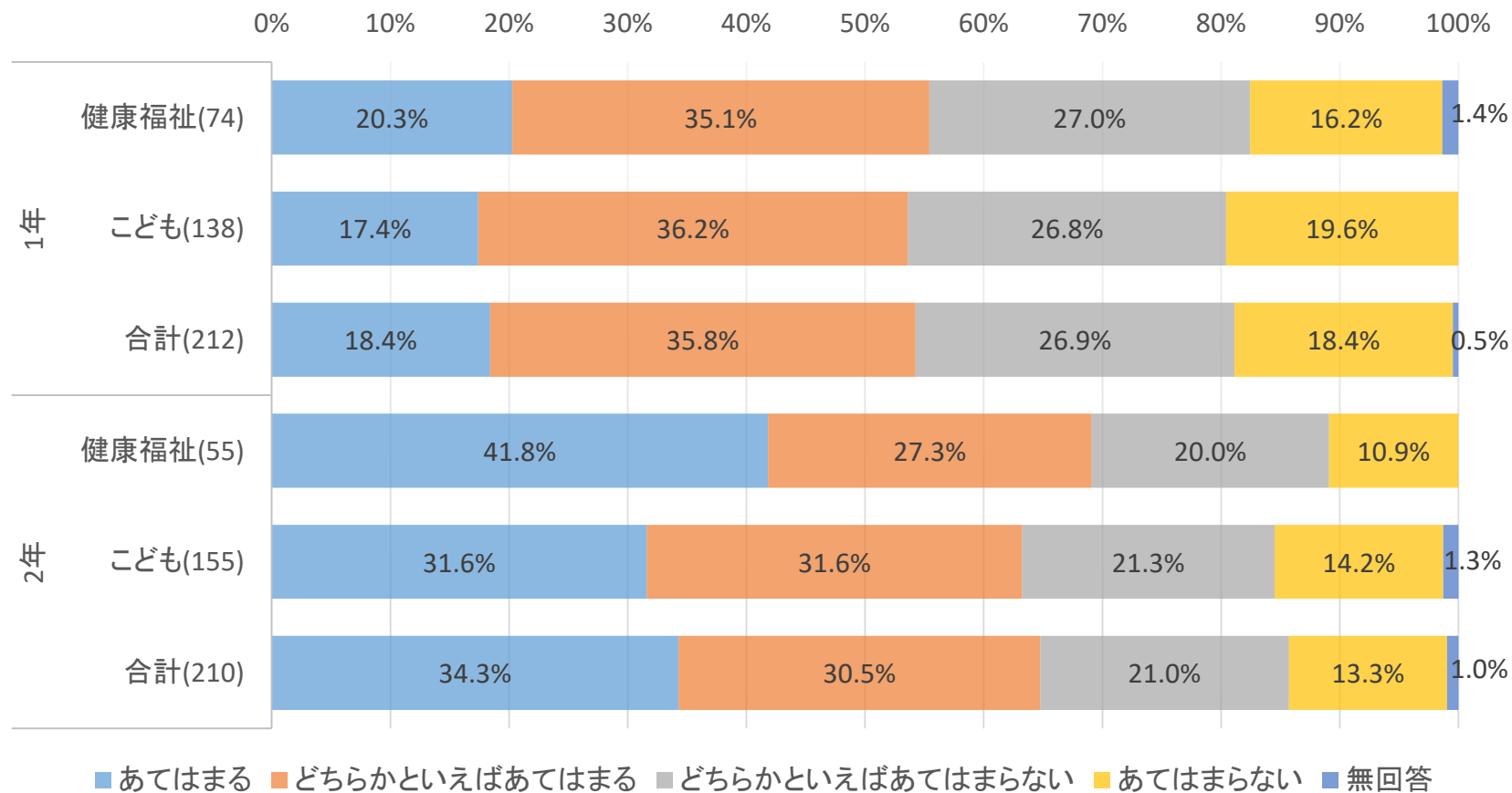
- 10時間以上 ○ 7時間以上～10時間未満 ○ 5時間以上～7時間未満
 ○ 3時間以上～5時間未満 ○ 1時間以上～3時間未満 ○ 1時間未満 ○ 全然ない



※学科及び合計の後のカッコ内数字はアンケート回答数。

Q6 あなたが受けた授業(対面授業・遠隔授業)についてお聞きします。
遠隔授業よりも対面で授業を受けたいと思いますか？

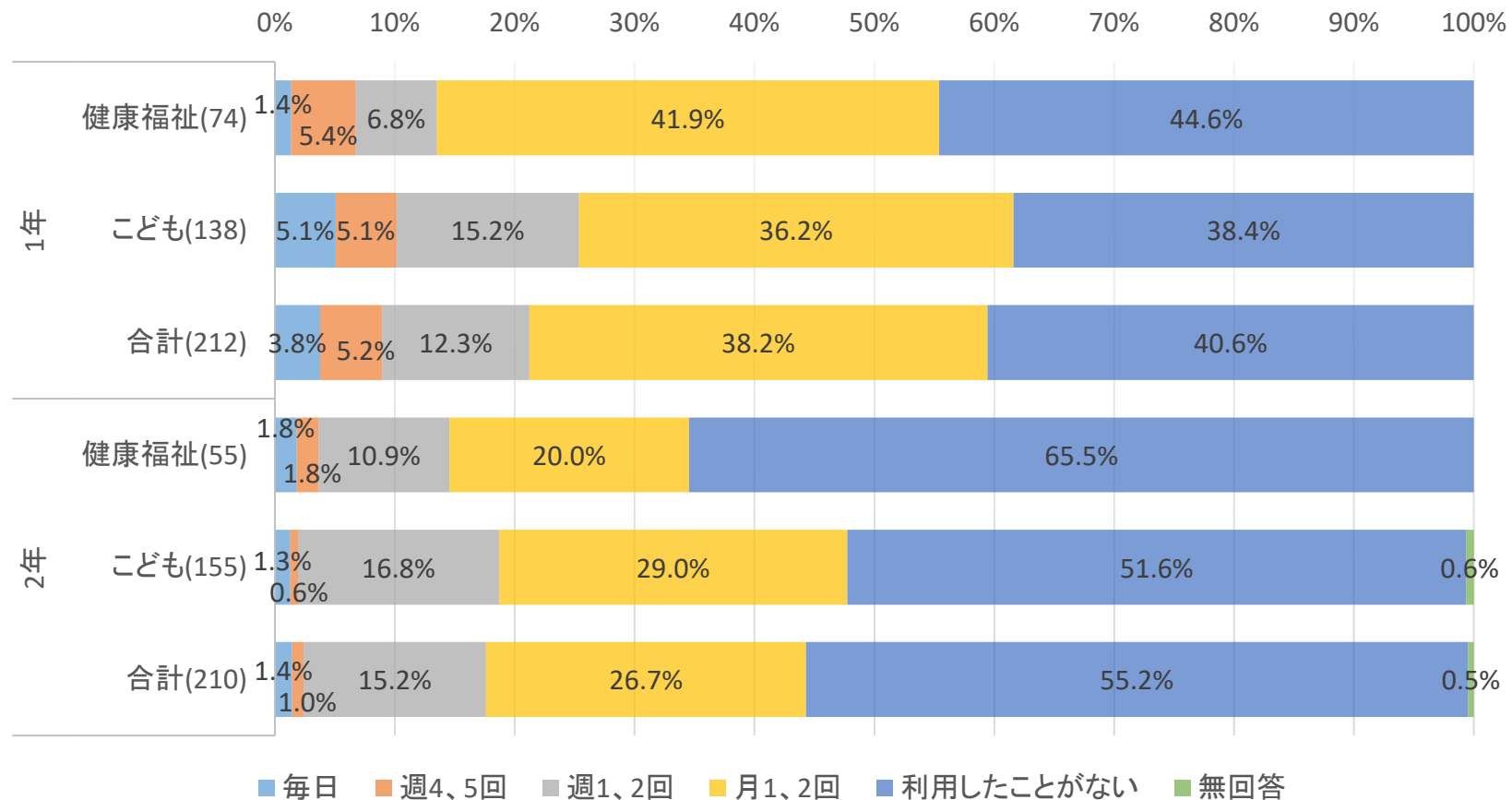
- | | |
|---------------------------------------|-------------------------------------|
| <input type="radio"/> あてはまる | <input type="radio"/> どちらかといえばあてはまる |
| <input type="radio"/> どちらかといえばあてはまらない | <input type="radio"/> あてはまらない |



※学科及び合計の後のカッコ内数字はアンケート回答数。

Q7 あなたは、図書館・フリースペースをどの程度利用していますか。
最もあてはまるものを選択して下さい。

- | | | |
|-----------|-------------|-----------|
| ○ 毎日 | ○ 週4, 5回 | ○ 週 1, 2回 |
| ○ 月 1, 2回 | ○ 利用したことがない | |

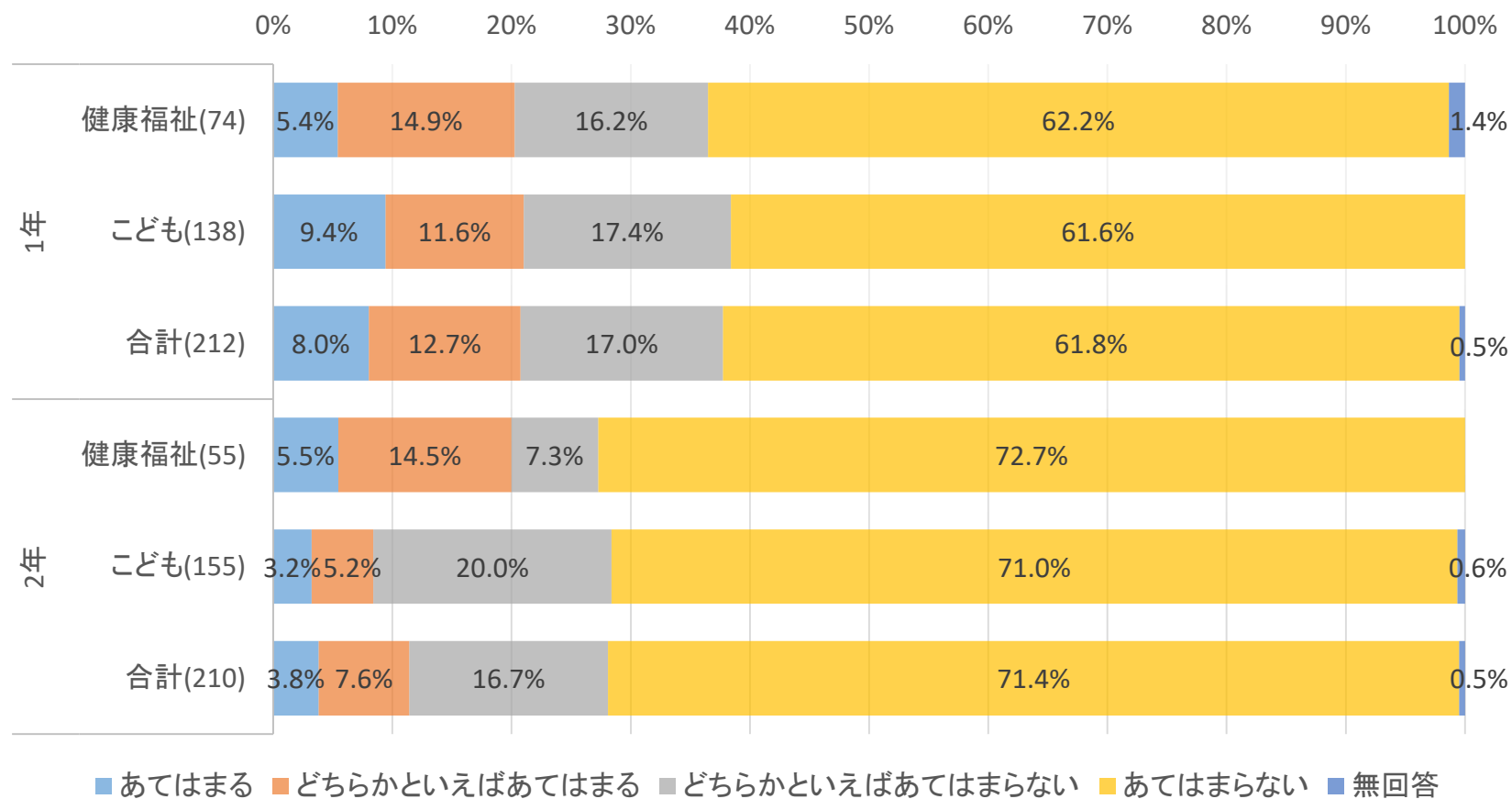


※学科及び合計の後のカッコ内数字はアンケート回答数。

Q8 あなたはこの1年、以下のことがどのくらいあてはまりますか。
それぞれの項目を1つずつ選択して下さい。

1)理由なく授業を欠席した

- | | |
|---------------------------------------|-------------------------------------|
| <input type="radio"/> あてはまる | <input type="radio"/> どちらかといえばあてはまる |
| <input type="radio"/> どちらかといえばあてはまらない | <input type="radio"/> あてはまらない |

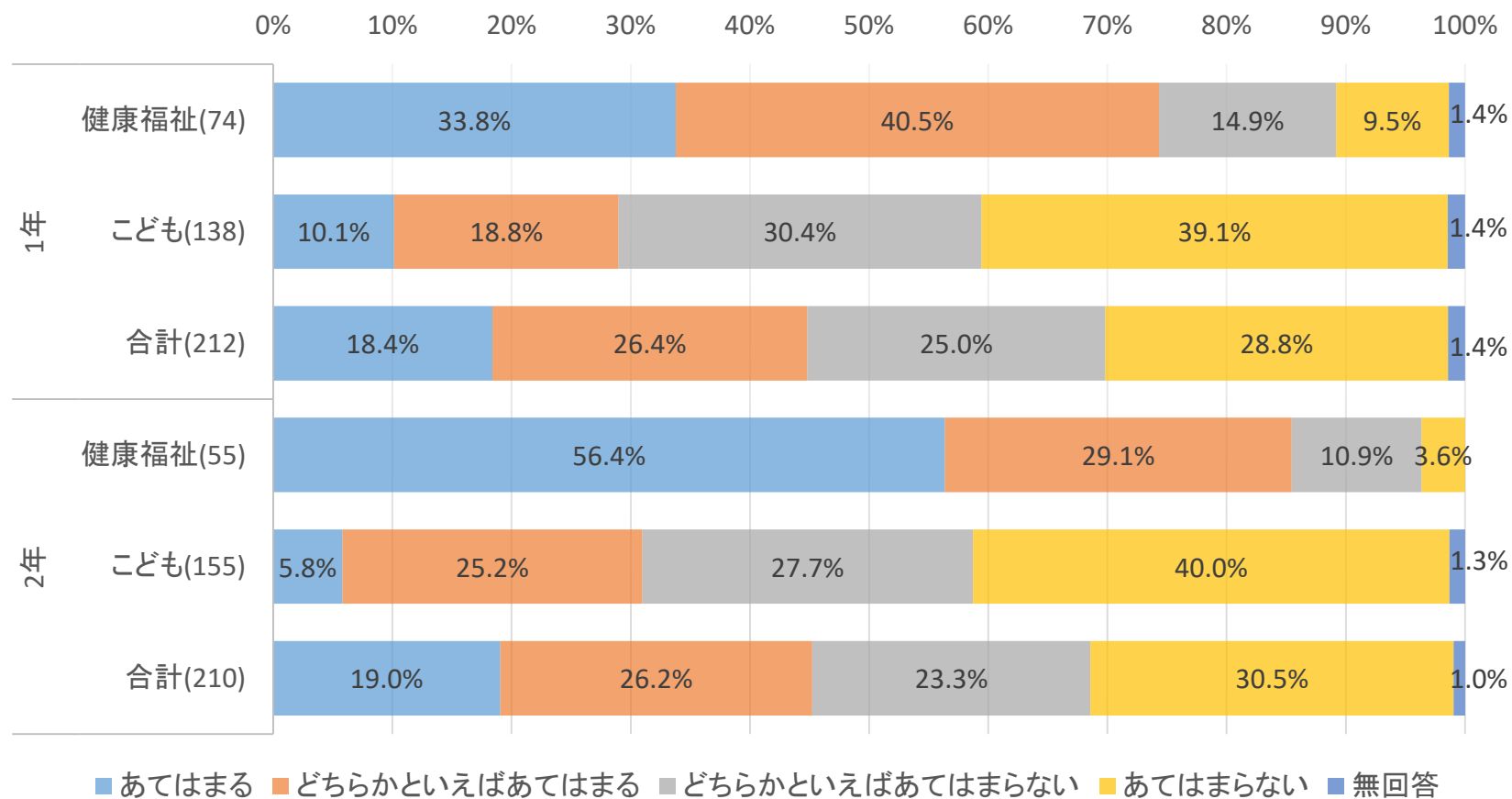


※学科及び合計の後のカッコ内数字はアンケート回答数。

Q8 あなたはこの1年、以下のことがどのくらいあてはまりますか。
それぞれの項目を1つずつ選択して下さい。

2)自分の考えや研究を発表した

- | | |
|-------------------|-----------------|
| ○ あてはまる | ○ どちらかといえばあてはまる |
| ○ どちらかといえばあてはまらない | ○ あてはまらない |

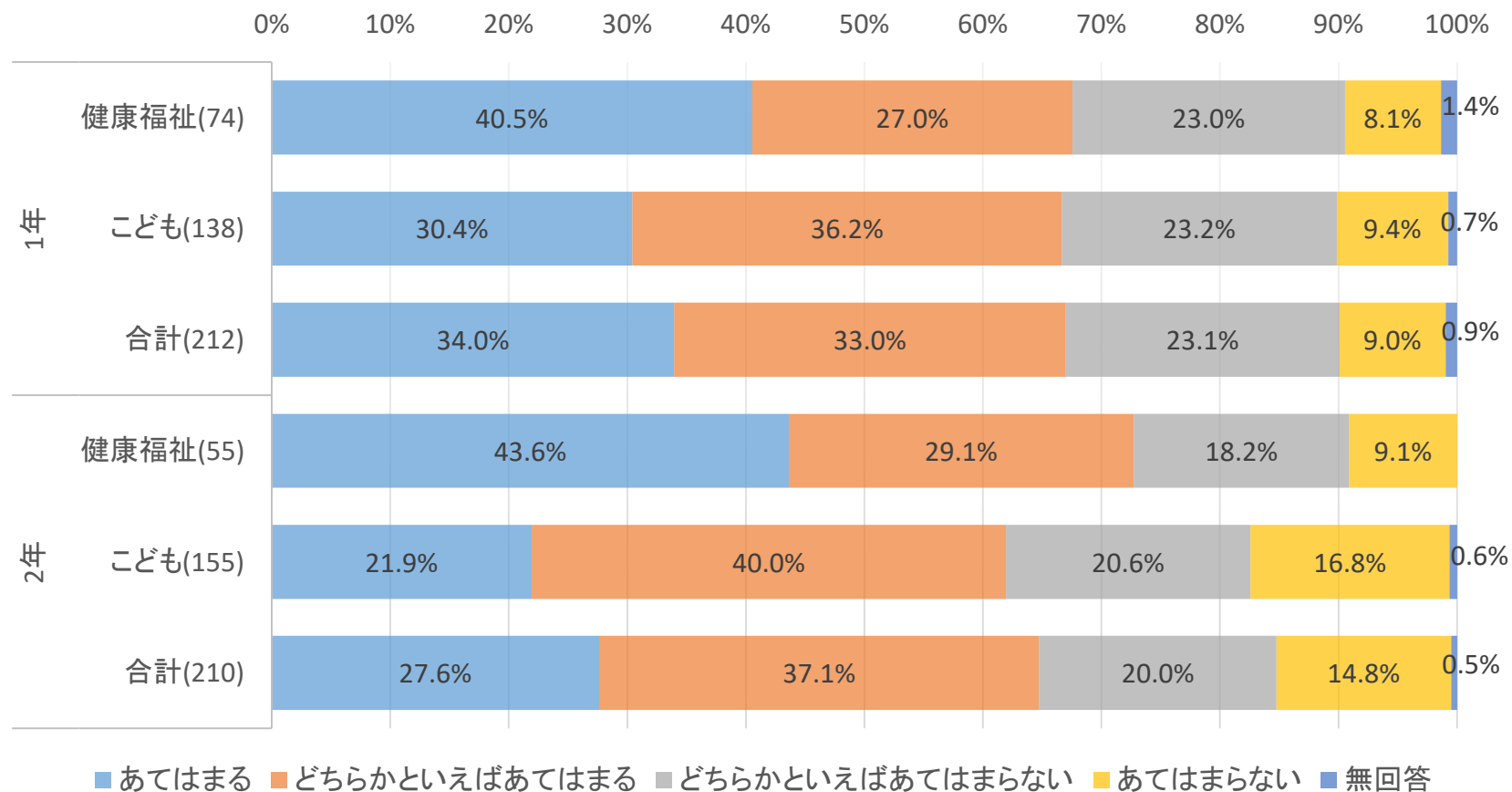


※学科及び合計の後のカッコ内数字はアンケート回答数。

Q8 あなたはこの1年、以下のことがどのくらいあてはまりますか。
それぞれの項目を1つずつ選択して下さい。

3)授業中に学生同士でグループワークをした

- | | |
|---------------------------------------|-------------------------------------|
| <input type="radio"/> あてはまる | <input type="radio"/> どちらかといえばあてはまる |
| <input type="radio"/> どちらかといえばあてはまらない | <input type="radio"/> あてはまらない |

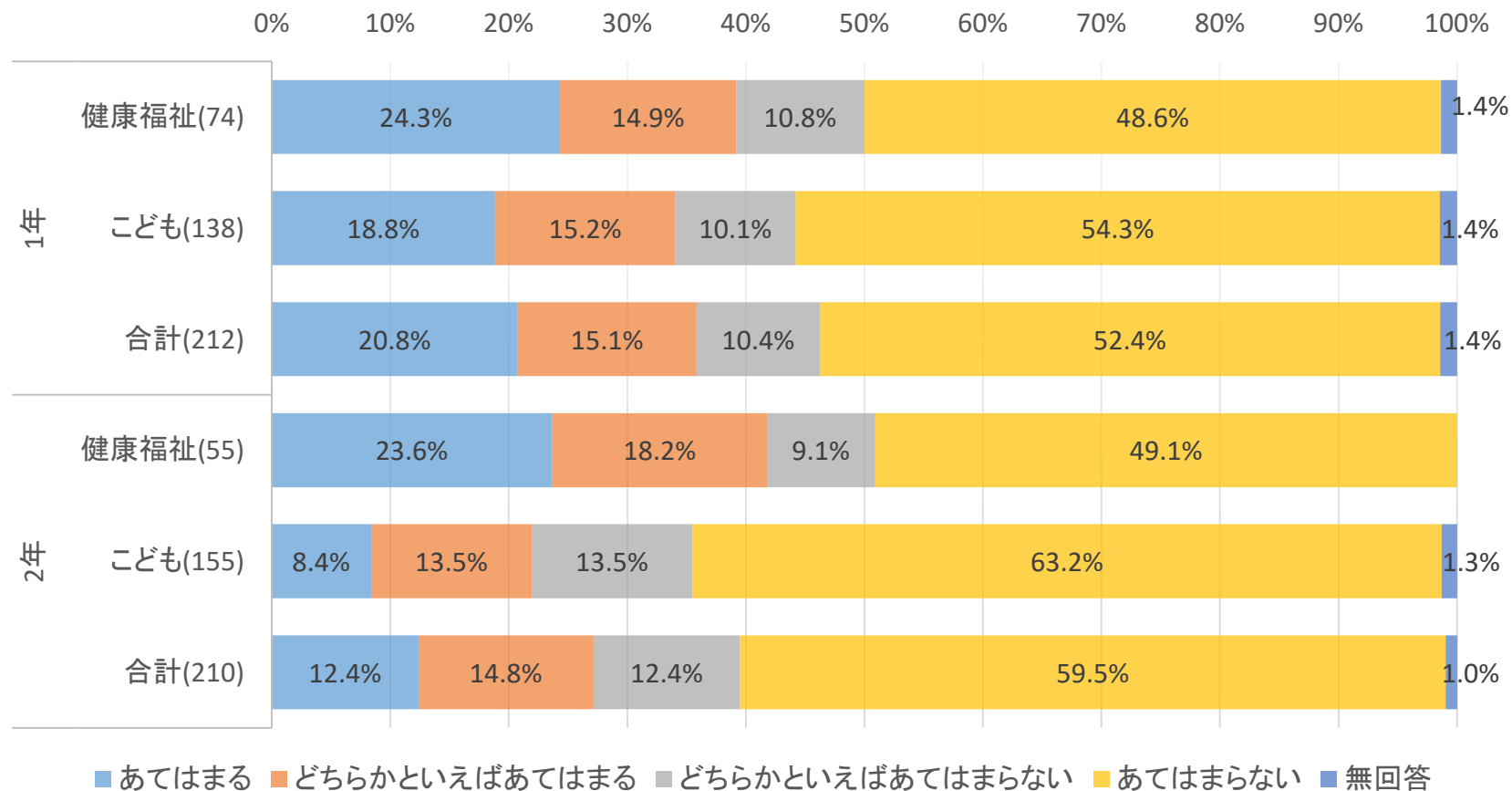


※学科及び合計の後のカッコ内数字はアンケート回答数。

Q8 あなたはこの1年、以下のことがどのくらいあてはまりますか。
それぞれの項目を1つずつ選択して下さい。

4)授業課題のために図書館の資料を利用した

- | | |
|---------------------------------------|-------------------------------------|
| <input type="radio"/> あてはまる | <input type="radio"/> どちらかといえばあてはまる |
| <input type="radio"/> どちらかといえばあてはまらない | <input type="radio"/> あてはまらない |

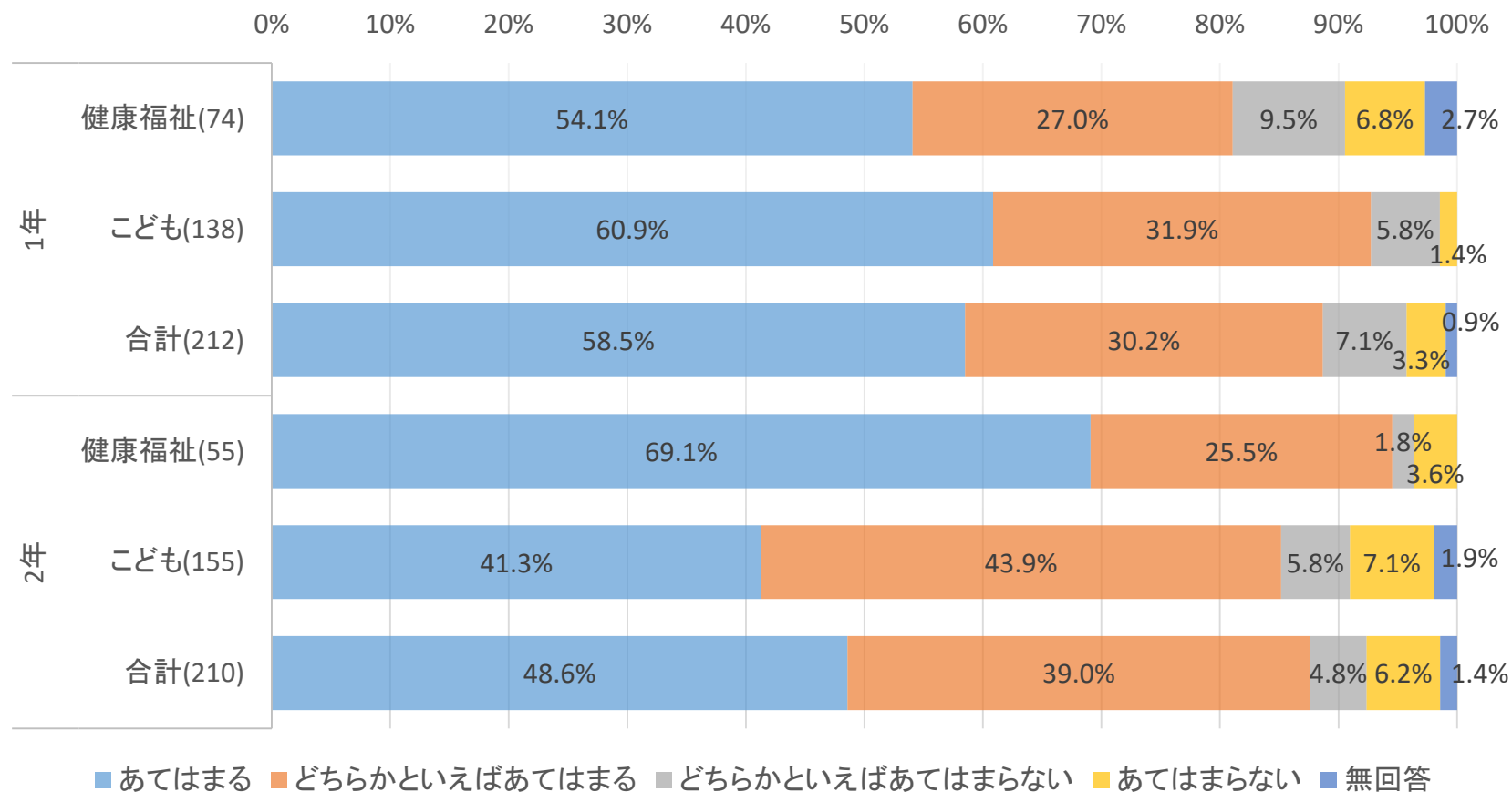


※学科及び合計の後のカッコ内数字はアンケート回答数。

Q8 あなたはこの1年、以下のことがどのくらいあてはまりますか。
それぞれの項目を1つずつ選択して下さい。

5)授業課題のためにWeb上の情報を利用した

- | | |
|---------------------------------------|-------------------------------------|
| <input type="radio"/> あてはまる | <input type="radio"/> どちらかといえばあてはまる |
| <input type="radio"/> どちらかといえばあてはまらない | <input type="radio"/> あてはまらない |

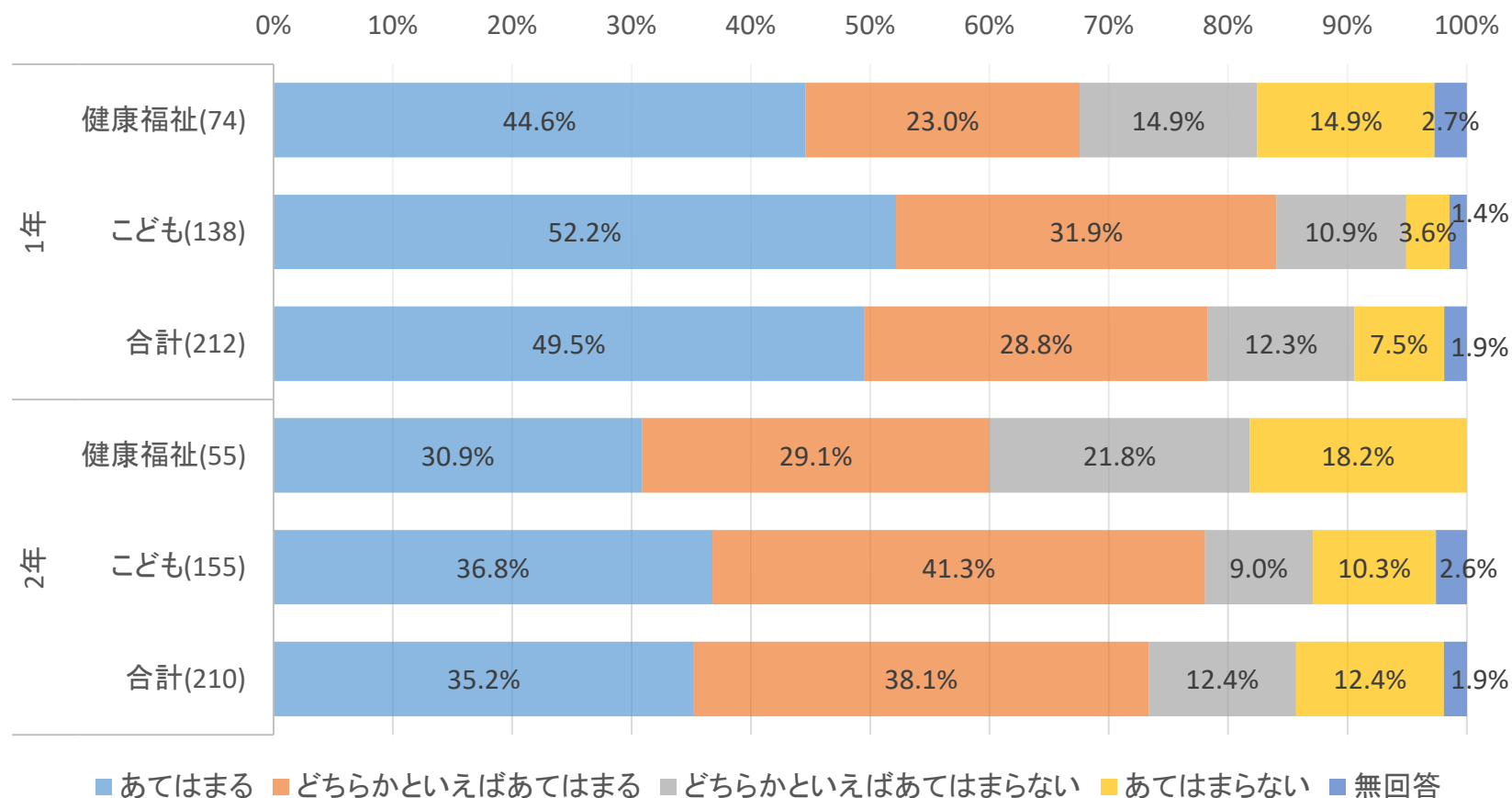


※学科及び合計の後のカッコ内数字はアンケート回答数。

Q8 あなたはこの1年、以下のことがどのくらいあてはまりますか。
それぞれの項目を1つずつ選択して下さい。

6)授業時間以外に、他の学生と一緒に勉強したり、授業内容を話したりした

- | | |
|---------------------------------------|-------------------------------------|
| <input type="radio"/> あてはまる | <input type="radio"/> どちらかといえばあてはまる |
| <input type="radio"/> どちらかといえばあてはまらない | <input type="radio"/> あてはまらない |

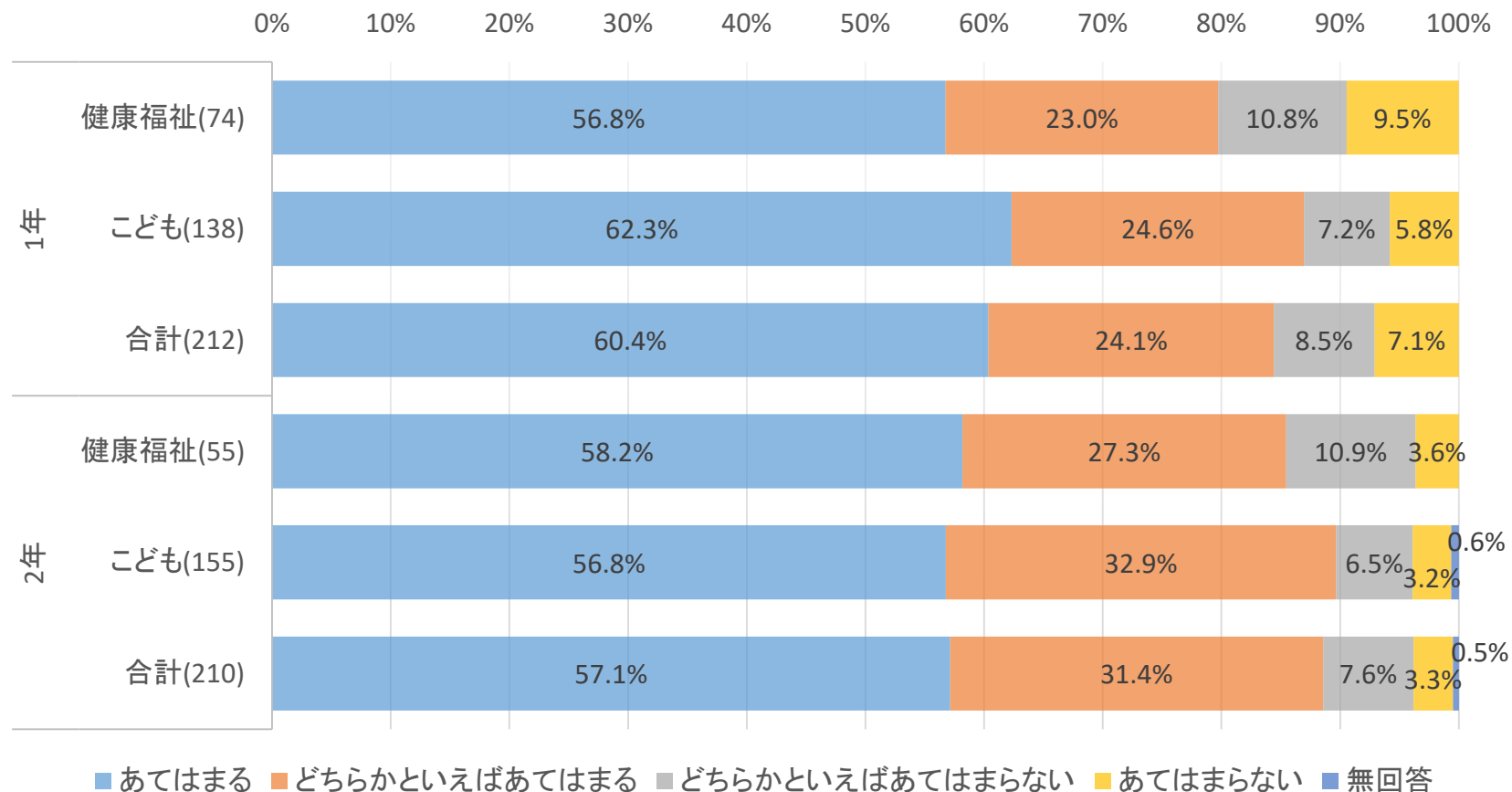


※学科及び合計の後のカッコ内数字はアンケート回答数。

Q8 あなたはこの1年、以下のことがどのくらいあてはまりますか。
それぞれの項目を1つずつ選択して下さい。

7)他の学生や教員と、SNS(Facebook、LINE、Twitter、Instagramなど)を利用してコミュニケーションをとった

- | | |
|---------------------------------------|-------------------------------------|
| <input type="radio"/> あてはまる | <input type="radio"/> どちらかといえばあてはまる |
| <input type="radio"/> どちらかといえばあてはまらない | <input type="radio"/> あてはまらない |

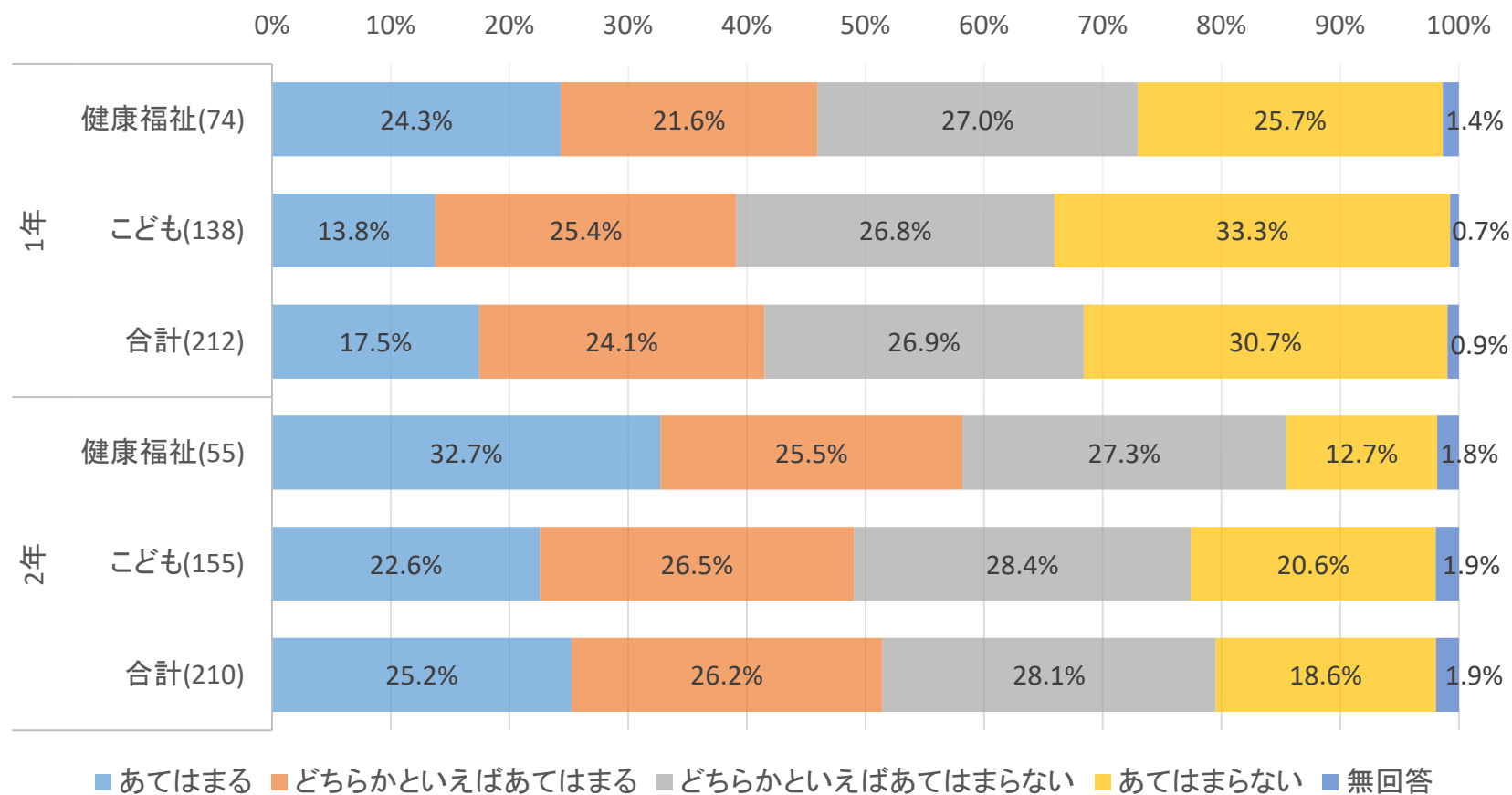


※学科及び合計の後のカッコ内数字はアンケート回答数。

Q8 あなたはこの1年、以下のことがどのくらいあてはまりますか。
それぞれの項目を1つずつ選択して下さい。

8)教職員に学習の相談をした

- | | |
|---------------------------------------|-------------------------------------|
| <input type="radio"/> あてはまる | <input type="radio"/> どちらかといえばあてはまる |
| <input type="radio"/> どちらかといえばあてはまらない | <input type="radio"/> あてはまらない |

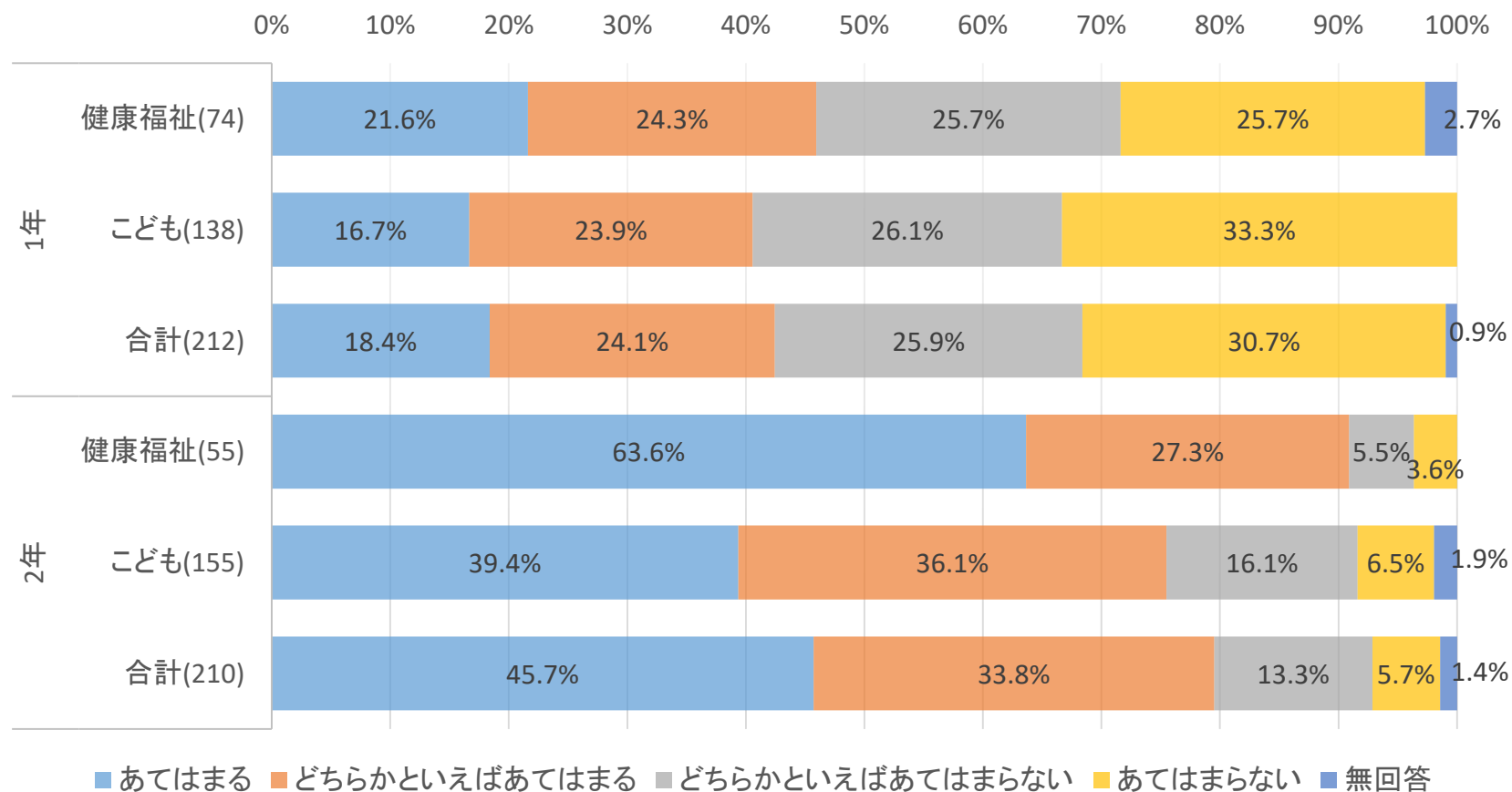


※学科及び合計の後のカッコ内数字はアンケート回答数。

Q8 あなたはこの1年、以下のことがどのくらいあてはまりますか。
それぞれの項目を1つずつ選択して下さい。

9)教職員に進路の相談をした

- | | |
|-------------------|-----------------|
| ○ あてはまる | ○ どちらかといえばあてはまる |
| ○ どちらかといえばあてはまらない | ○ あてはまらない |

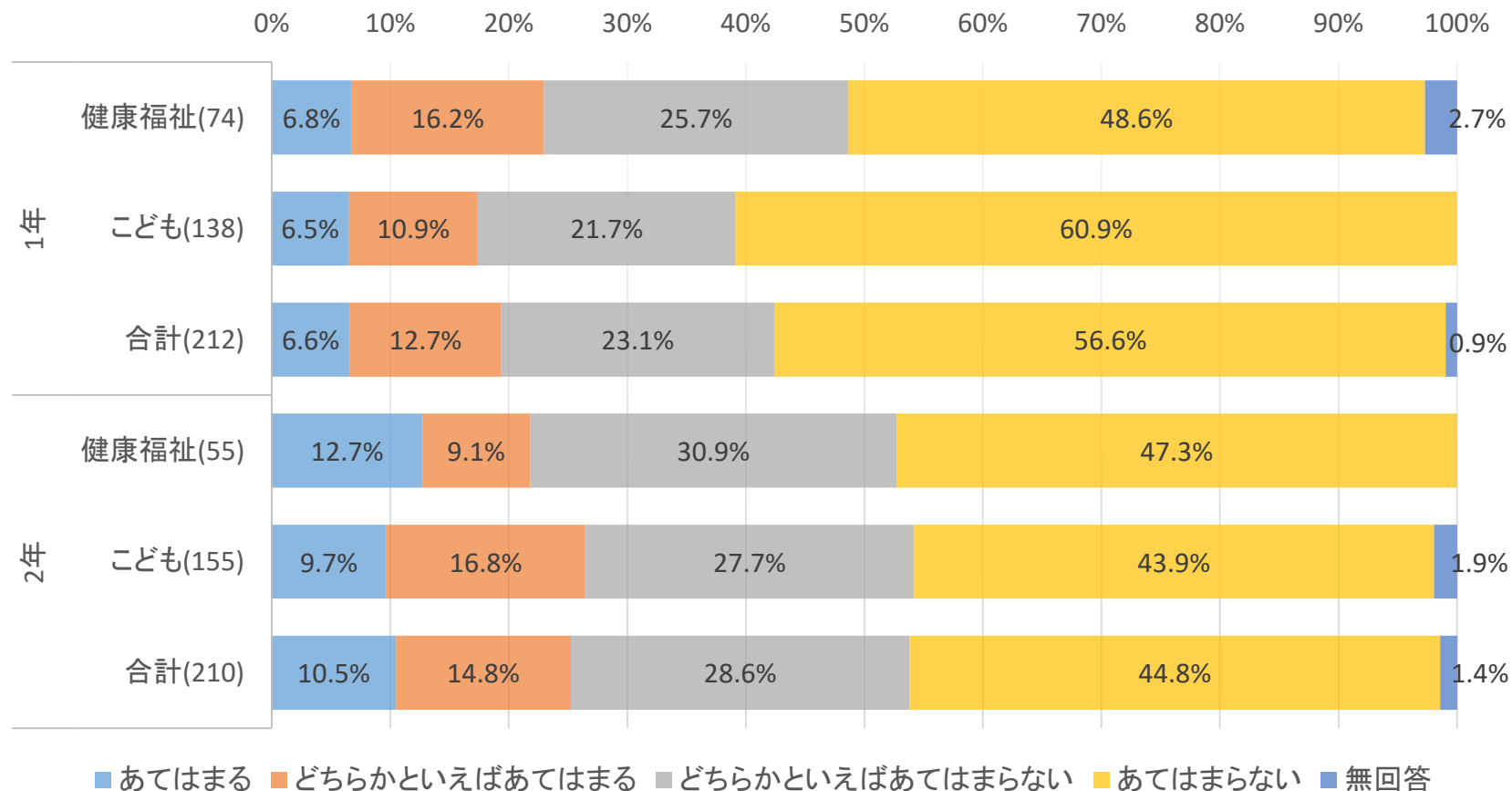


※学科及び合計の後のカッコ内数字はアンケート回答数。

Q8 あなたはこの1年、以下のことがどのくらいあてはまりますか。
それぞれの項目を1つずつ選択して下さい。

10)教職員に生活全般の相談をした

- | | |
|-------------------|-----------------|
| ○ あてはまる | ○ どちらかといえばあてはまる |
| ○ どちらかといえばあてはまらない | ○ あてはまらない |

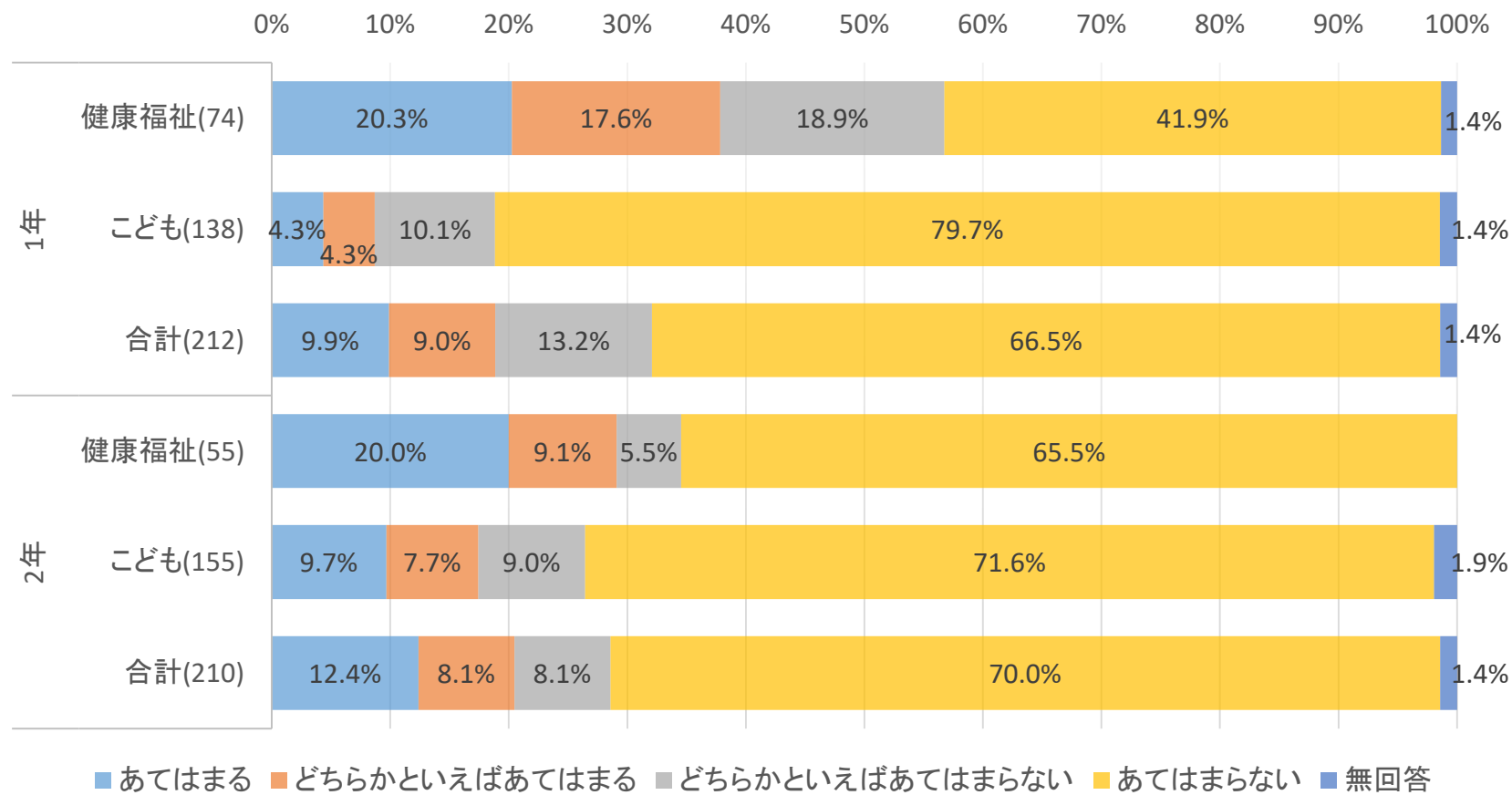


※学科及び合計の後のカッコ内数字はアンケート回答数。

Q8 あなたはこの1年、以下のことがどのくらいあてはまりますか。
それぞれの項目を1つずつ選択して下さい。

11)外国人留学生や社会人学生と話をした

- | | |
|-------------------|-----------------|
| ○ あてはまる | ○ どちらかといえばあてはまる |
| ○ どちらかといえばあてはまらない | ○ あてはまらない |

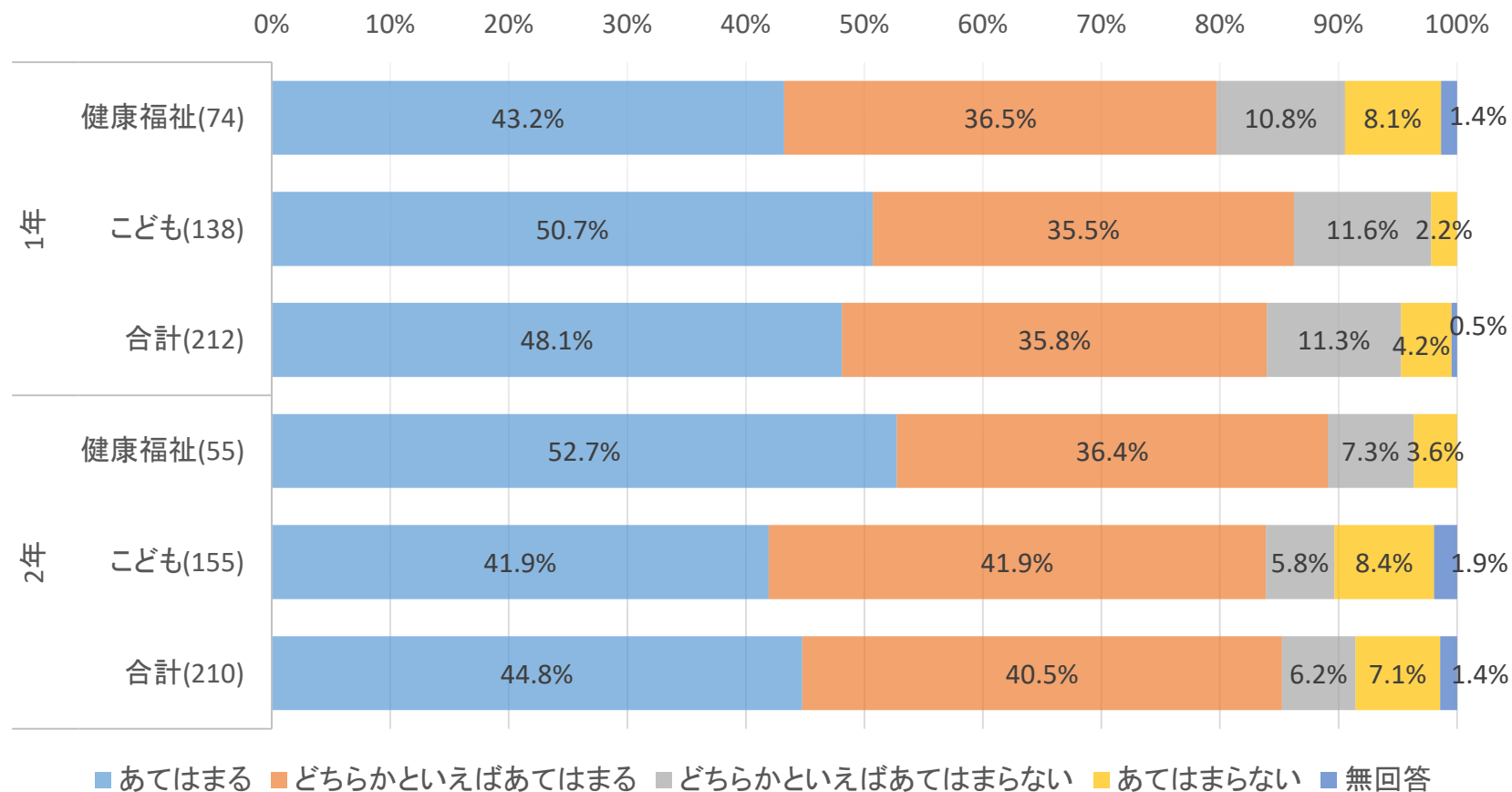


※学科及び合計の後のカッコ内数字はアンケート回答数。

Q8 あなたはこの1年、以下のことがどのくらいあてはまりますか。
それぞれの項目を1つずつ選択して下さい。

12)読みや意味のわからない言葉があったら、辞典(ネット含む)で調べた

- | | |
|---------------------------------------|-------------------------------------|
| <input type="radio"/> あてはまる | <input type="radio"/> どちらかといえばあてはまる |
| <input type="radio"/> どちらかといえばあてはまらない | <input type="radio"/> あてはまらない |

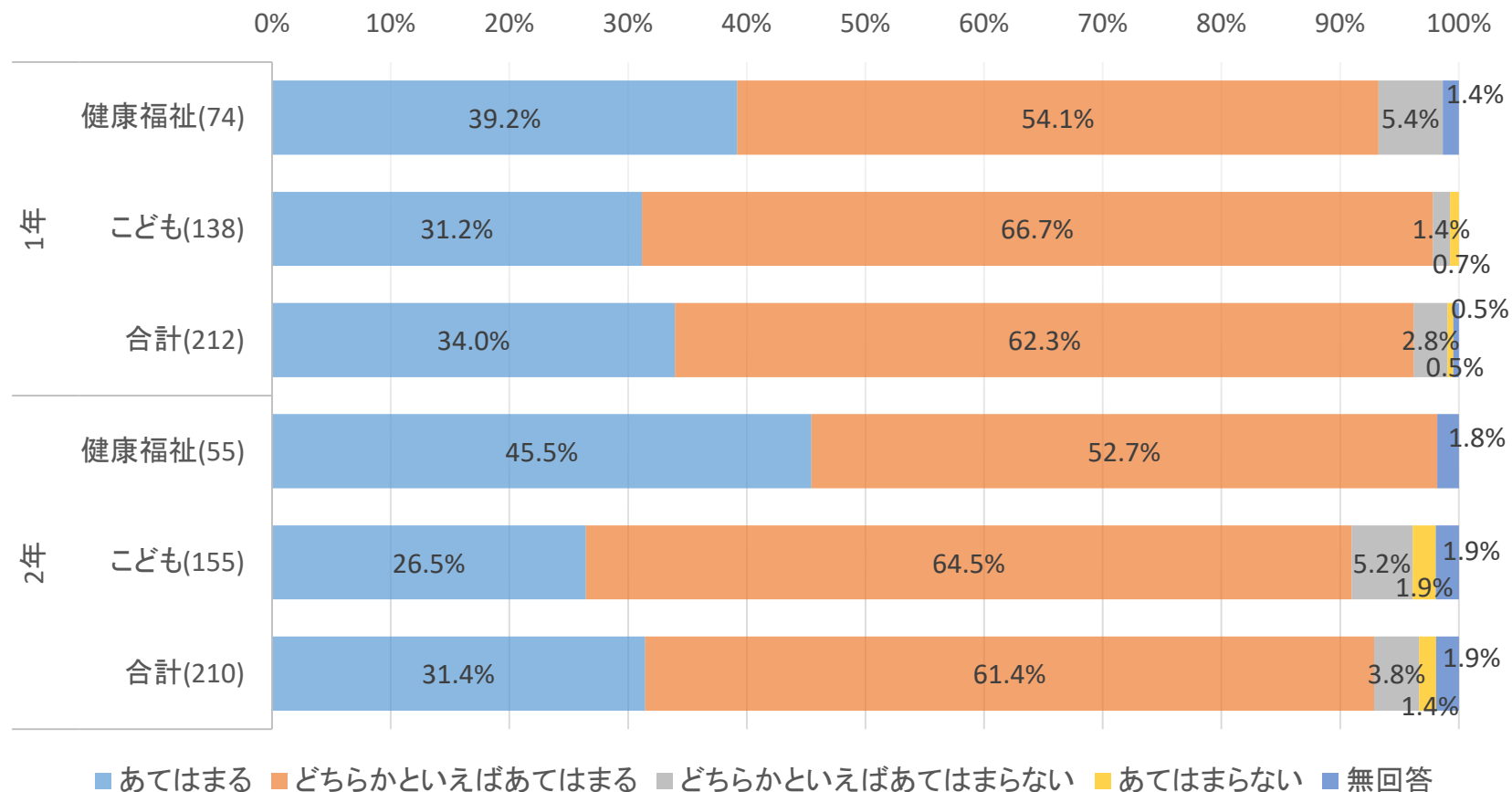


※学科及び合計の後のカッコ内数字はアンケート回答数。

Q8 あなたはこの1年、以下のことがどのくらいあてはまりますか。
それぞれの項目を1つずつ選択して下さい。

13)授業に集中して取り組んだ

- | | |
|---------------------------------------|-------------------------------------|
| <input type="radio"/> あてはまる | <input type="radio"/> どちらかといえばあてはまる |
| <input type="radio"/> どちらかといえばあてはまらない | <input type="radio"/> あてはまらない |

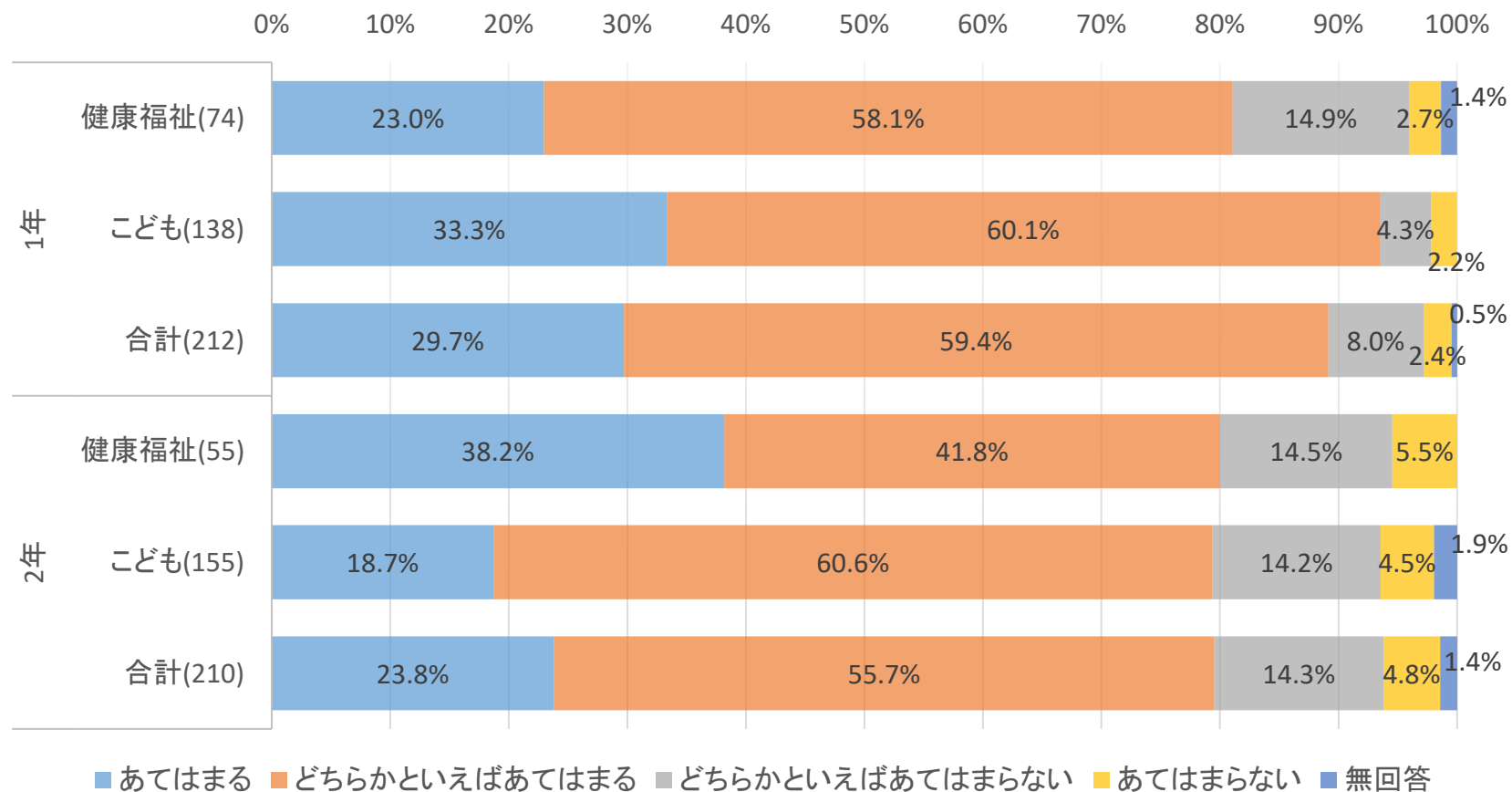


※学科及び合計の後のカッコ内数字はアンケート回答数。

Q9 入学した時点と比べて、あなたの能力や知識はどのように変化しましたか。
それぞれの項目を1つずつ選択して下さい。

1)教養(人間・文化・社会・国際)に関する幅広い知識が増えた

- | | |
|-------------------|-----------------|
| ○ あてはまる | ○ どちらかといえばあてはまる |
| ○ どちらかといえばあてはまらない | ○ あてはまらない |

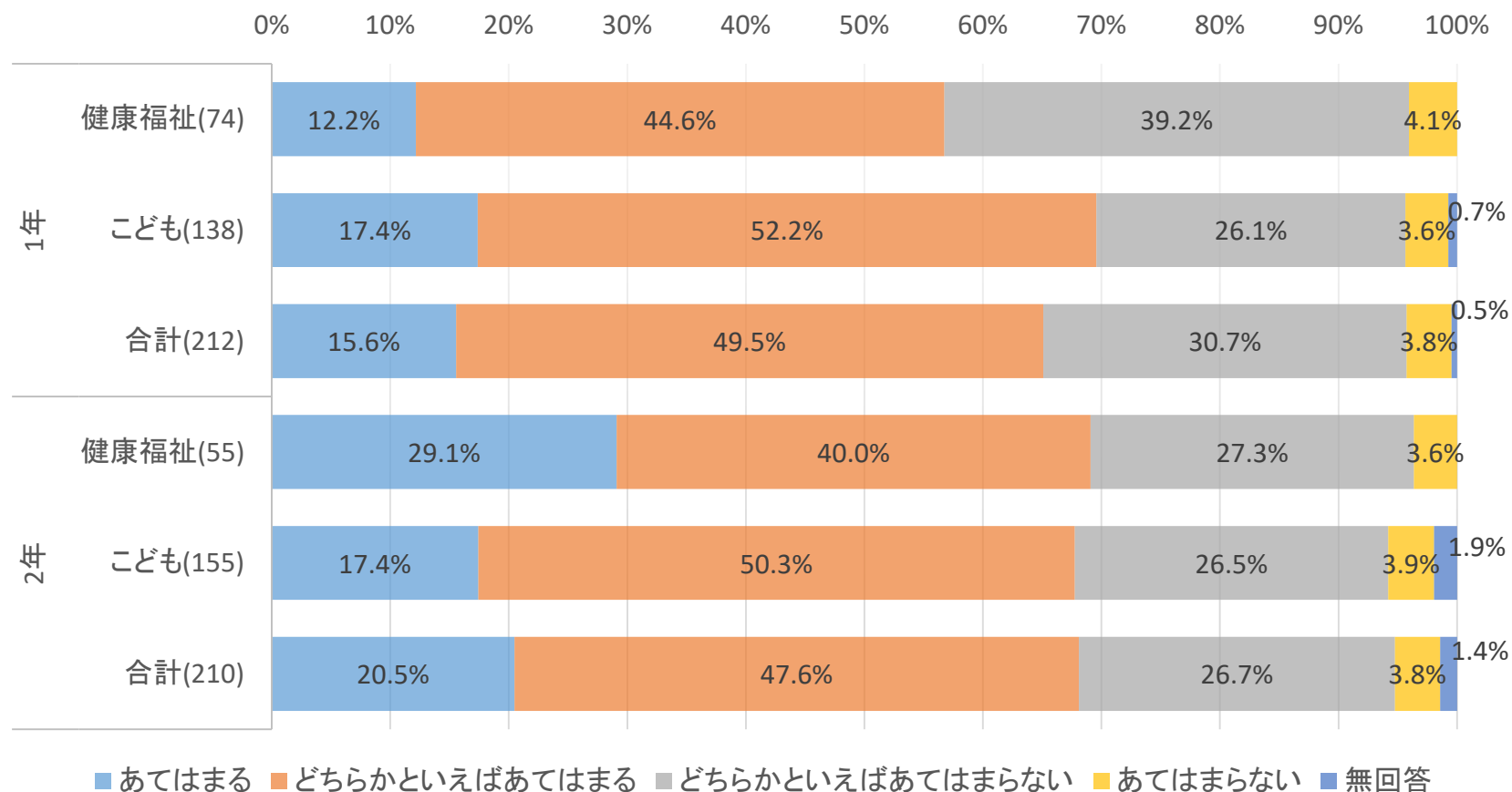


※学科及び合計の後のカッコ内数字はアンケート回答数。

Q9 入学した時点と比べて、あなたの能力や知識はどのように変化しましたか。
それぞれの項目を1つずつ選択して下さい。

2)自分の意見をわかりやすく伝える力が増えた

- | | |
|---------------------------------------|-------------------------------------|
| <input type="radio"/> あてはまる | <input type="radio"/> どちらかといえばあてはまる |
| <input type="radio"/> どちらかといえばあてはまらない | <input type="radio"/> あてはまらない |

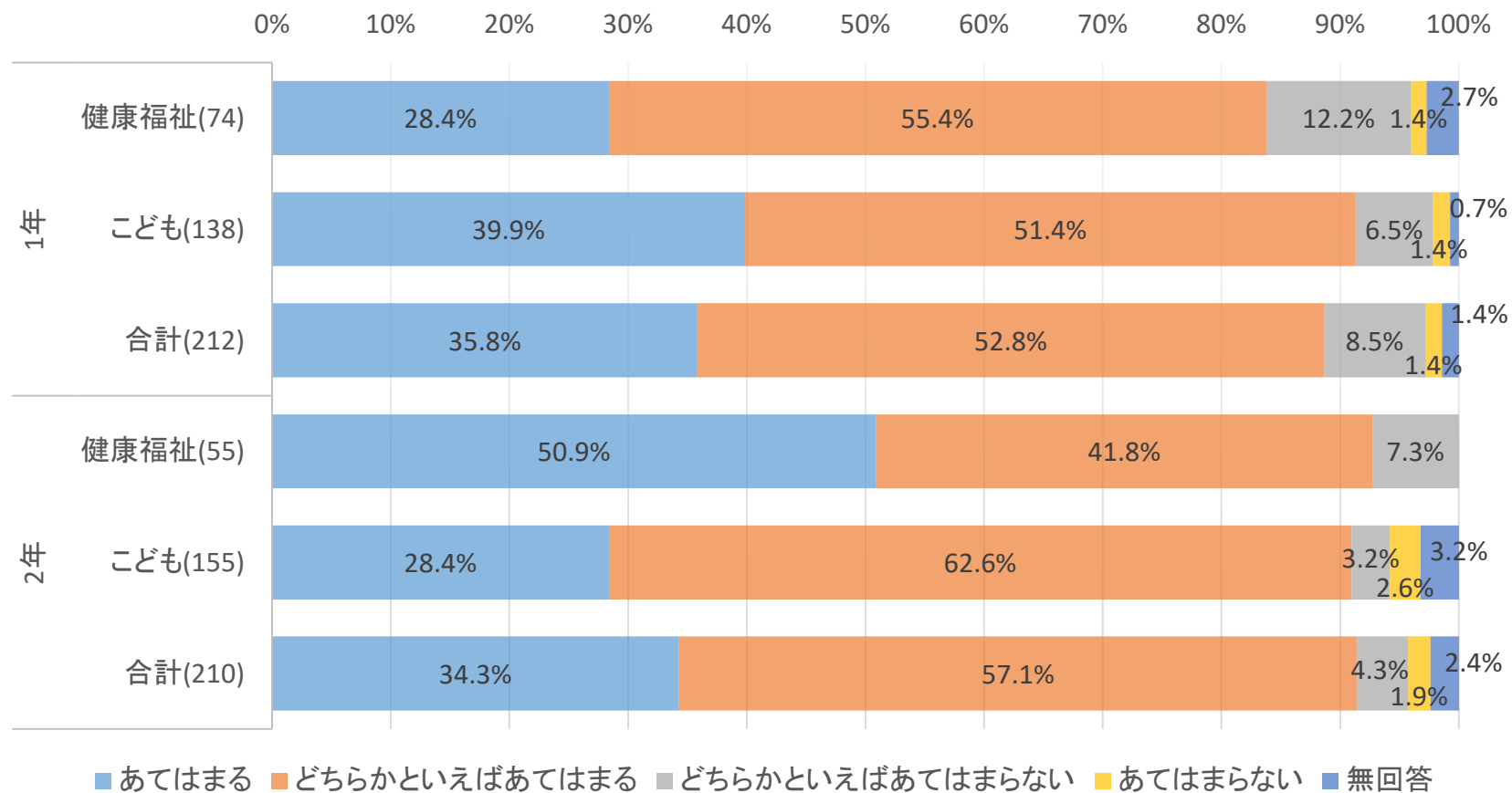


※学科及び合計の後のカッコ内数字はアンケート回答数。

Q9 入学した時点と比べて、あなたの能力や知識はどのように変化しましたか。
それぞれの項目を1つずつ選択して下さい。

3)相手の意見をていねいに聴く力が増えた

- | | |
|---------------------------------------|-------------------------------------|
| <input type="radio"/> あてはまる | <input type="radio"/> どちらかといえばあてはまる |
| <input type="radio"/> どちらかといえばあてはまらない | <input type="radio"/> あてはまらない |

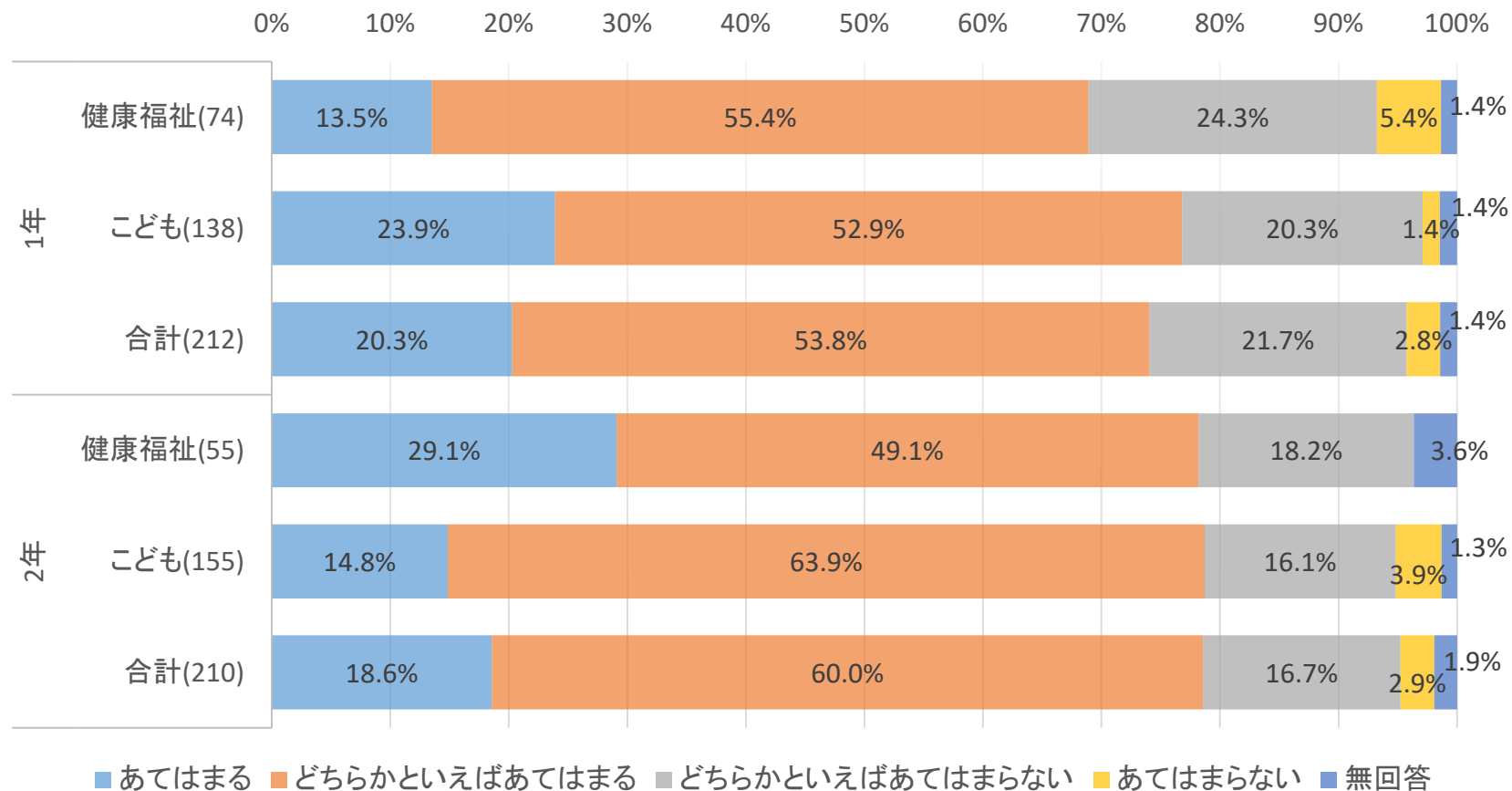


※学科及び合計の後のカッコ内数字はアンケート回答数。

Q9 入学した時点と比べて、あなたの能力や知識はどのように変化しましたか。
それぞれの項目を1つずつ選択して下さい。

4)日本語を用いて自分の意見をわかりやすく書く力が増えた

- | | |
|---------------------------------------|-------------------------------------|
| <input type="radio"/> あてはまる | <input type="radio"/> どちらかといえばあてはまる |
| <input type="radio"/> どちらかといえばあてはまらない | <input type="radio"/> あてはまらない |

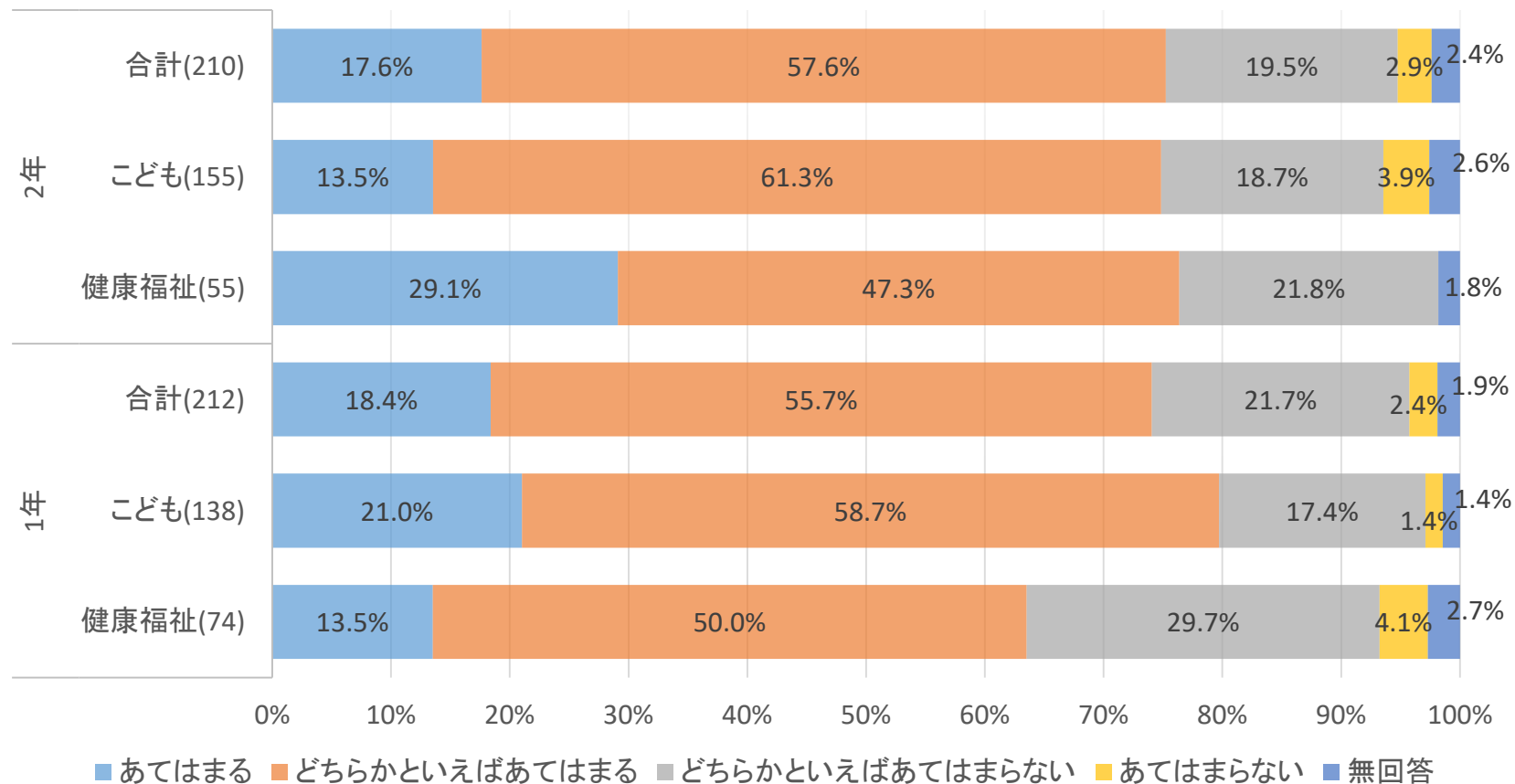


※学科及び合計の後のカッコ内数字はアンケート回答数。

Q9 入学した時点と比べて、あなたの能力や知識はどのように変化しましたか。
それぞれの項目を1つずつ選択して下さい。

5)日本語を用いて文章の要点を的確に読み取る力が増えた

- | | |
|---------------------------------------|-------------------------------------|
| <input type="radio"/> あてはまる | <input type="radio"/> どちらかといえばあてはまる |
| <input type="radio"/> どちらかといえばあてはまらない | <input type="radio"/> あてはまらない |

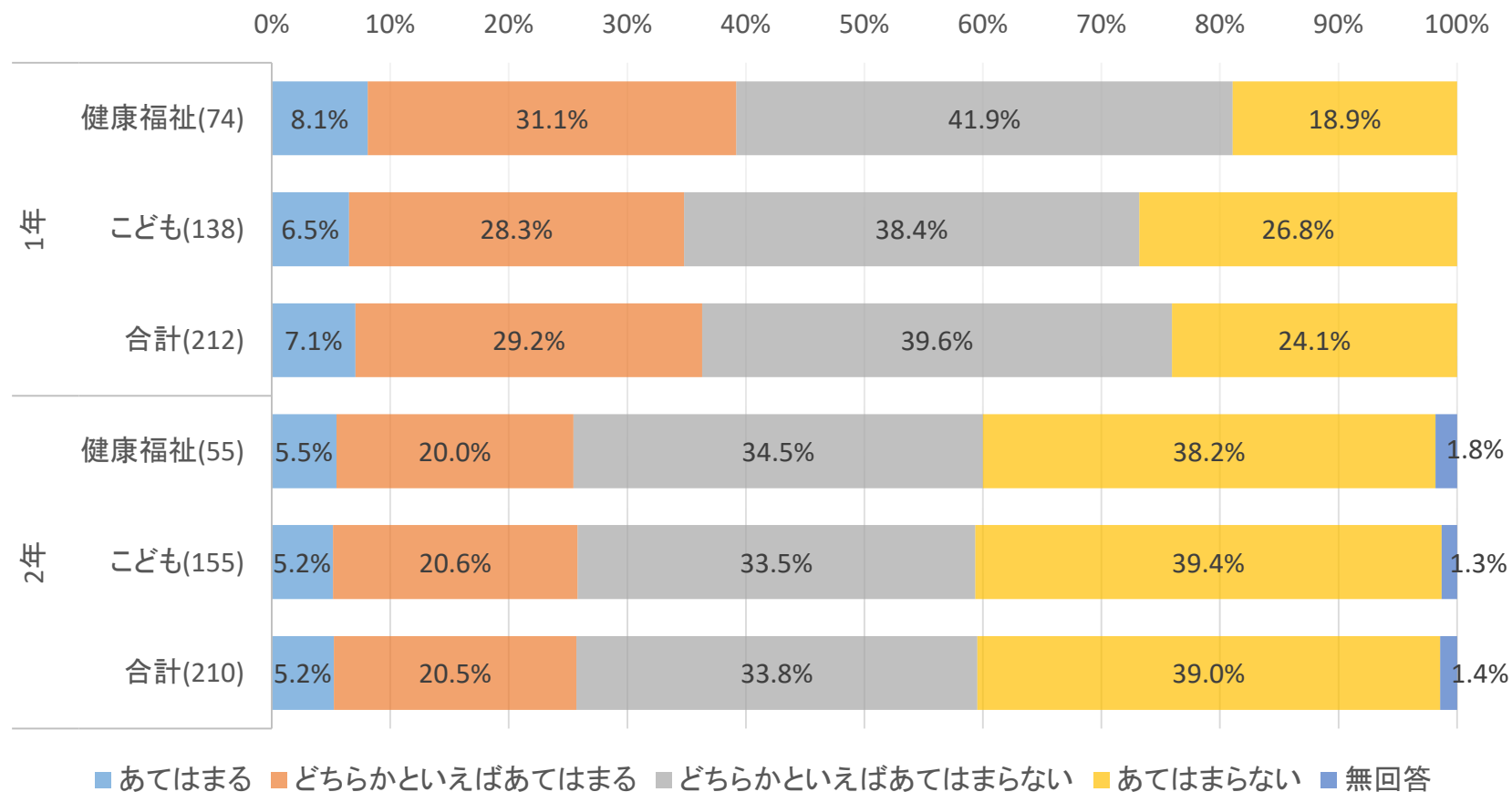


※学科及び合計の後のカッコ内数字はアンケート回答数。

Q9 入学した時点と比べて、あなたの能力や知識はどのように変化しましたか。
それぞれの項目を1つずつ選択して下さい。

6)外国語を用いてコミュニケーションをする力(読む、書く、聞く、話す)が増えた

- | | |
|---------------------------------------|-------------------------------------|
| <input type="radio"/> あてはまる | <input type="radio"/> どちらかといえばあてはまる |
| <input type="radio"/> どちらかといえばあてはまらない | <input type="radio"/> あてはまらない |

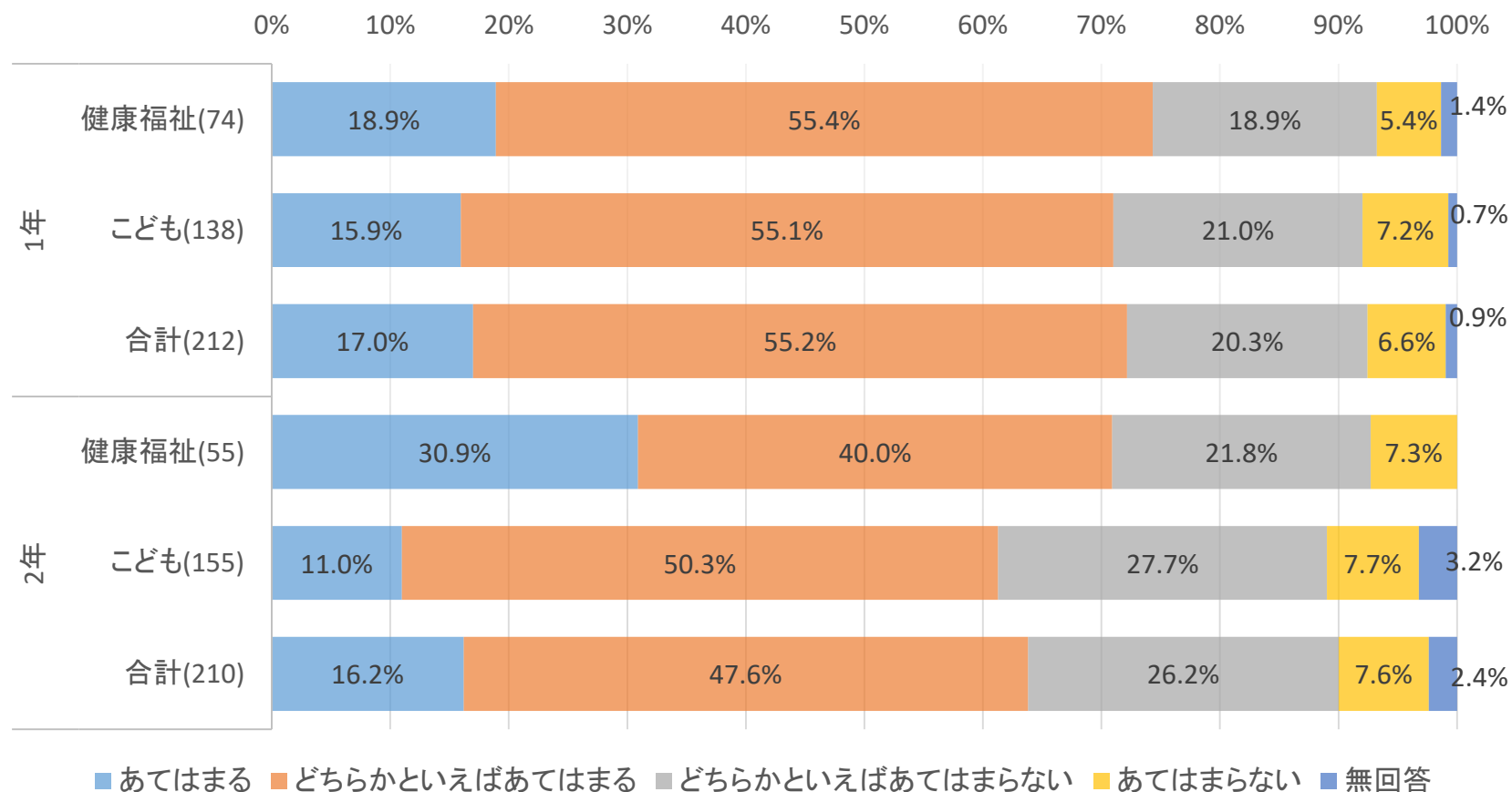


※学科及び合計の後のカッコ内数字はアンケート回答数。

Q9 入学した時点と比べて、あなたの能力や知識はどのように変化しましたか。
それぞれの項目を1つずつ選択して下さい。

7)データや情報を収集・分析し、表現する力が増えた

- | | |
|---------------------------------------|-------------------------------------|
| <input type="radio"/> あてはまる | <input type="radio"/> どちらかといえばあてはまる |
| <input type="radio"/> どちらかといえばあてはまらない | <input type="radio"/> あてはまらない |

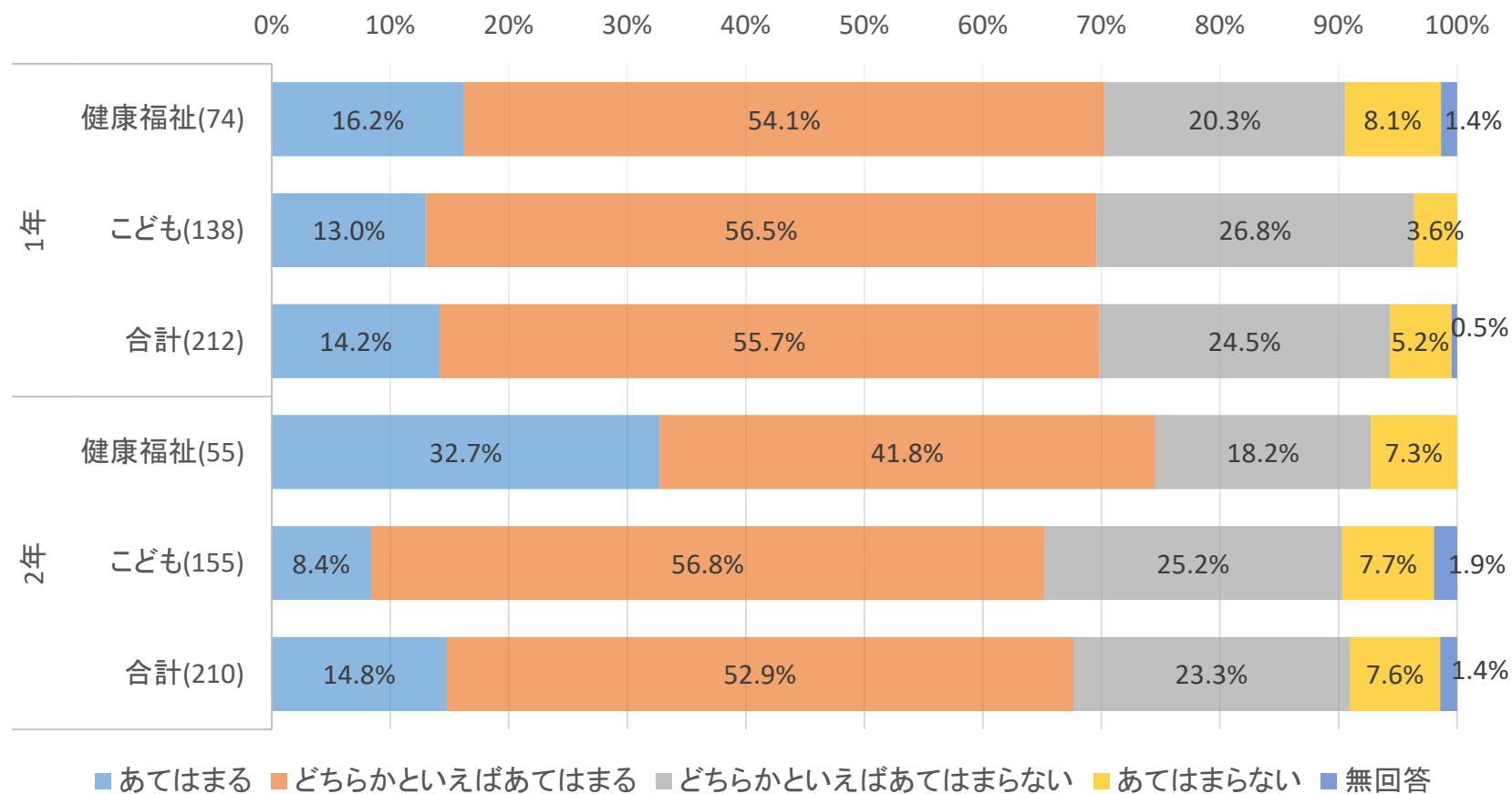


※学科及び合計の後のカッコ内数字はアンケート回答数。

Q9 入学した時点と比べて、あなたの能力や知識はどのように変化しましたか。
それぞれの項目を1つずつ選択して下さい。

8)問題を発見し、解決に必要な情報を収集・分析・整理し、その問題を解決する力が増えた

- | | |
|---------------------------------------|-------------------------------------|
| <input type="radio"/> あてはまる | <input type="radio"/> どちらかといえばあてはまる |
| <input type="radio"/> どちらかといえばあてはまらない | <input type="radio"/> あてはまらない |

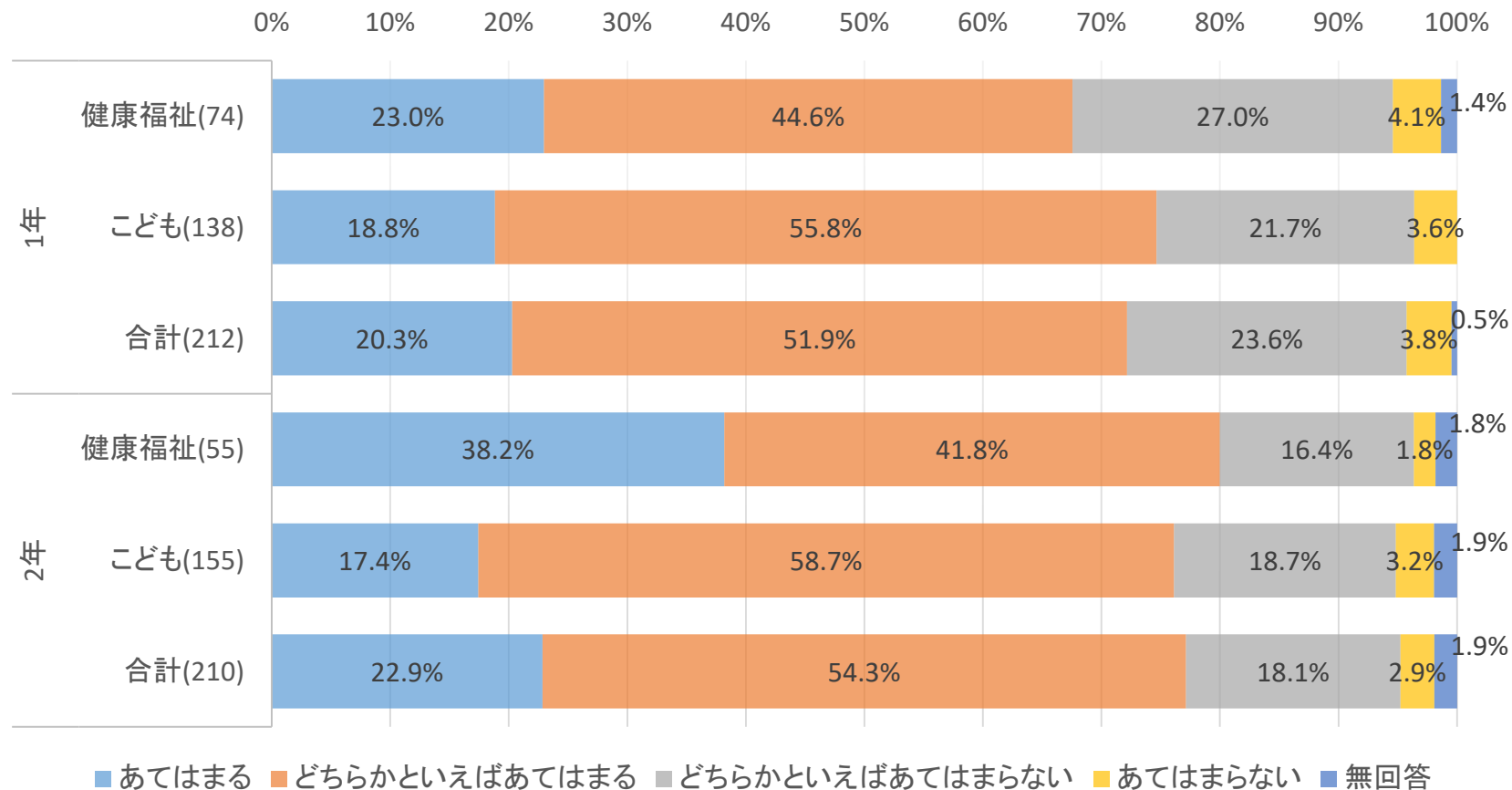


※学科及び合計の後のカッコ内数字はアンケート回答数。

Q9 入学した時点と比べて、あなたの能力や知識はどのように変化しましたか。
それぞれの項目を1つずつ選択して下さい。

9)設定した目標・計画に向けて、確実に行動する力が増えた

- | | |
|---------------------------------------|-------------------------------------|
| <input type="radio"/> あてはまる | <input type="radio"/> どちらかといえばあてはまる |
| <input type="radio"/> どちらかといえばあてはまらない | <input type="radio"/> あてはまらない |

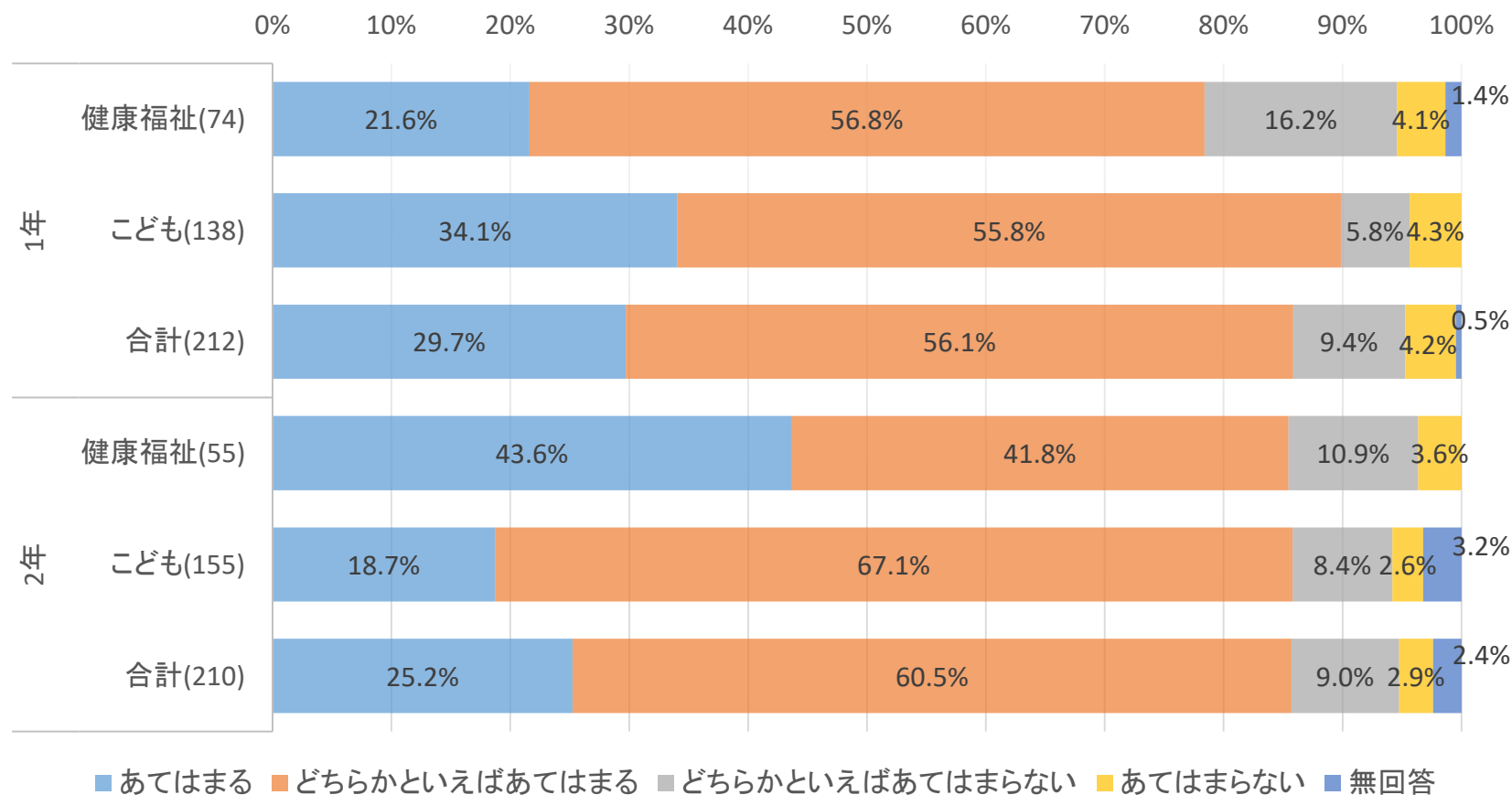


※学科及び合計の後のカッコ内数字はアンケート回答数。

Q9 入学した時点と比べて、あなたの能力や知識はどのように変化しましたか。
それぞれの項目を1つずつ選択して下さい。

10)他者と協調・協働して行動する力が増えた

- | | |
|---------------------------------------|-------------------------------------|
| <input type="radio"/> あてはまる | <input type="radio"/> どちらかといえばあてはまる |
| <input type="radio"/> どちらかといえばあてはまらない | <input type="radio"/> あてはまらない |

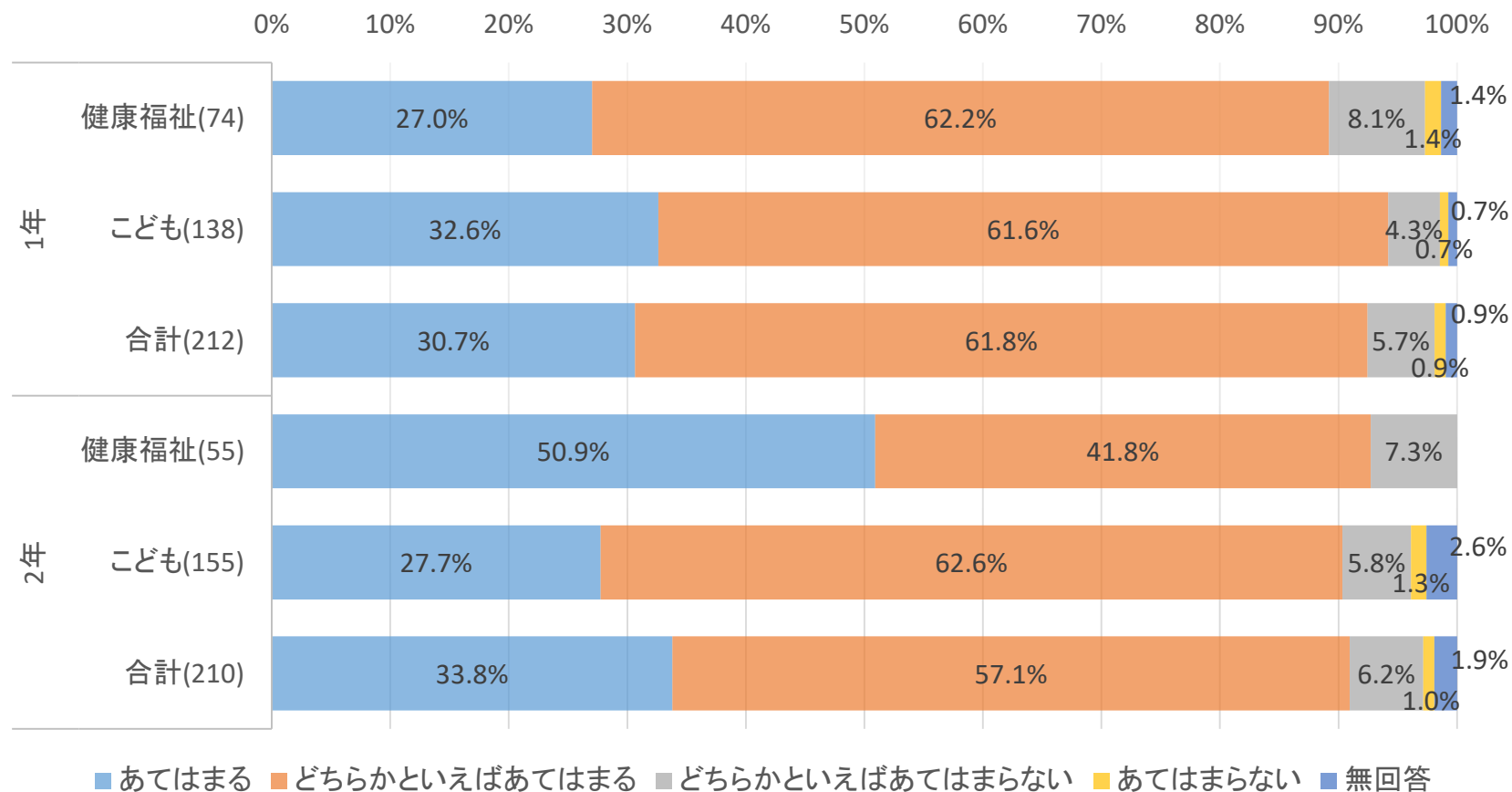


※学科及び合計の後のカッコ内数字はアンケート回答数。

Q9 入学した時点と比べて、あなたの能力や知識はどのように変化しましたか。
それぞれの項目を1つずつ選択して下さい。

11) 自己の良心と社会のルールや規範に従って行動する力が増えた

- | | |
|---------------------------------------|-------------------------------------|
| <input type="radio"/> あてはまる | <input type="radio"/> どちらかといえばあてはまる |
| <input type="radio"/> どちらかといえばあてはまらない | <input type="radio"/> あてはまらない |

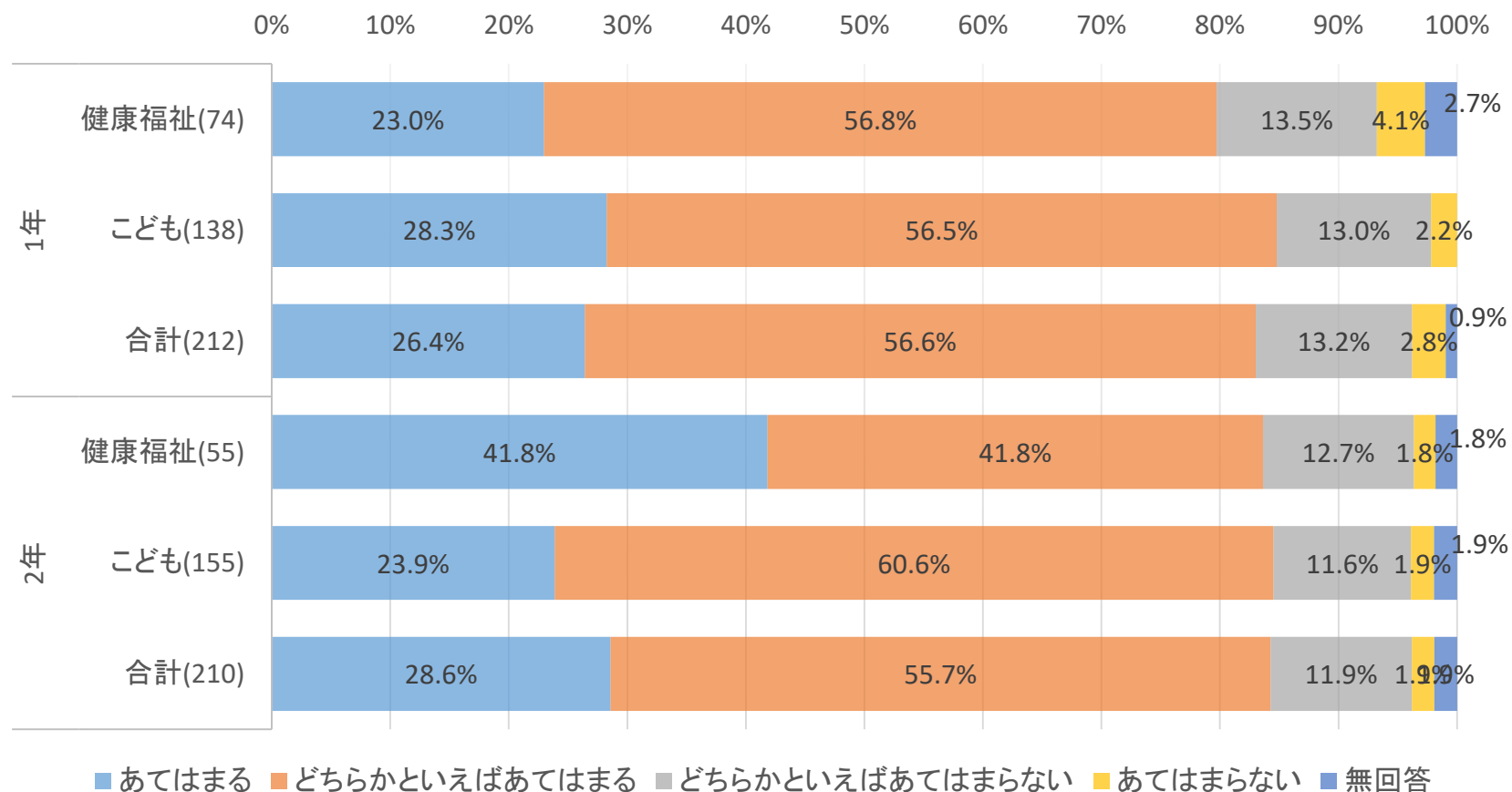


※学科及び合計の後のカッコ内数字はアンケート回答数。

Q9 入学した時点と比べて、あなたの能力や知識はどのように変化しましたか。
それぞれの項目を1つずつ選択して下さい。

12)社会の一員としての意識を持ち、社会のために積極的に関与する力が増えた

- | | |
|---------------------------------------|-------------------------------------|
| <input type="radio"/> あてはまる | <input type="radio"/> どちらかといえばあてはまる |
| <input type="radio"/> どちらかといえばあてはまらない | <input type="radio"/> あてはまらない |

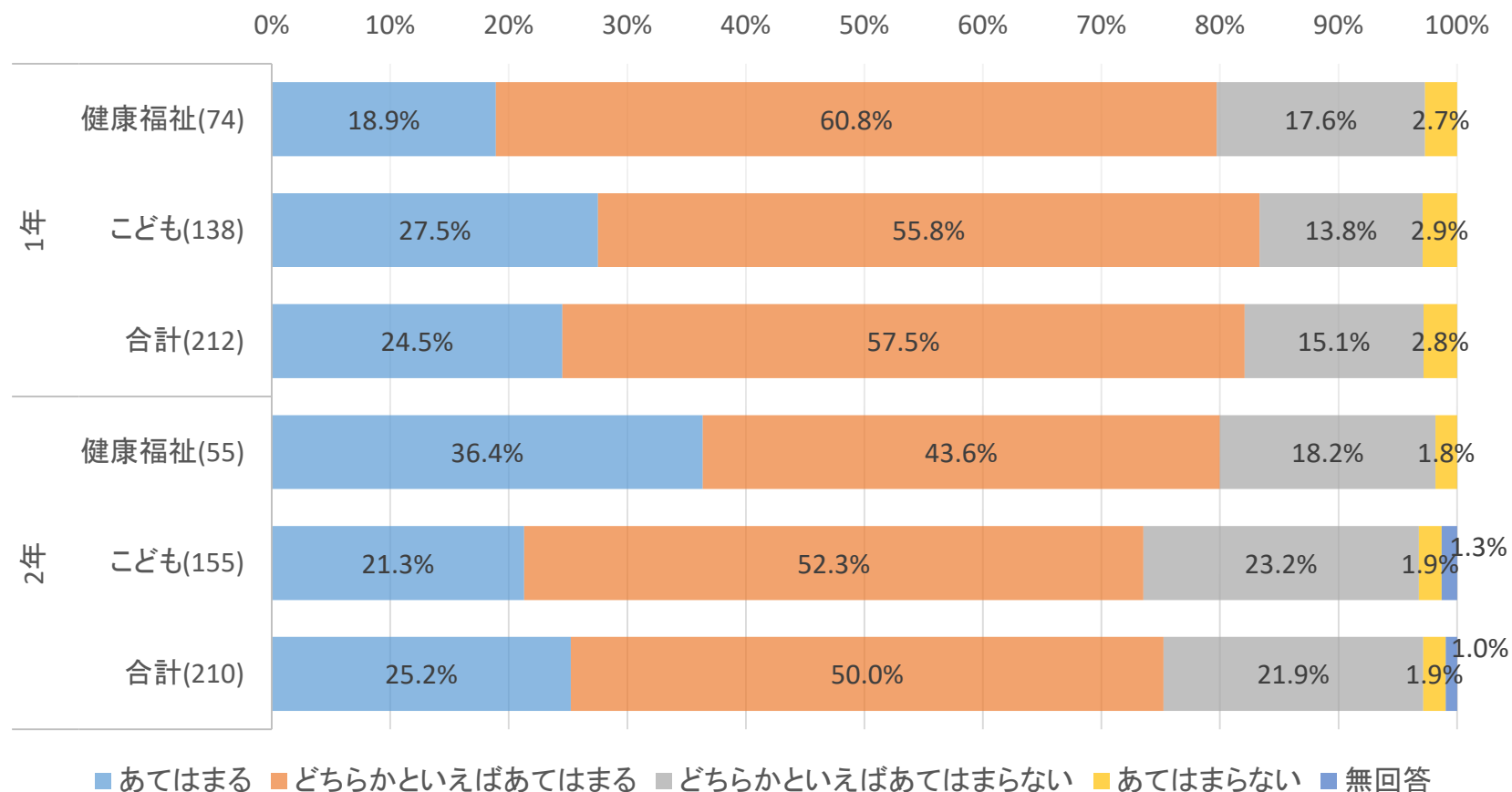


※学科及び合計の後のカッコ内数字はアンケート回答数。

Q9 入学した時点と比べて、あなたの能力や知識はどのように変化しましたか。
それぞれの項目を1つずつ選択して下さい。

13)自ら学び続けることのできる習慣が身についた

- | | |
|---------------------------------------|-------------------------------------|
| <input type="radio"/> あてはまる | <input type="radio"/> どちらかといえばあてはまる |
| <input type="radio"/> どちらかといえばあてはまらない | <input type="radio"/> あてはまらない |



※学科及び合計の後のカッコ内数字はアンケート回答数。