

卒業生アンケート調査 報告書 A

令和 2 年 1月調査

淑徳大学短期大学部 キャリア支援委員会

— 目 次 —

I . アンケート調査企画	2
II . アンケート調査結果	3
1. 卒業時の在籍学科・コースについて	4
2. 卒業年について	4
3. 現在の状況について	4
4. 現在の「業種」について	5
5. 現在の職場について	5
6. 退職や転職について	8
7. あなたの現状について	8
8. 本学を卒業した満足度について	12
9. 卒業した学科・コースの満足度について	12
10. 本学で学んだ経験について	13
< まとめ >	14
III . フリーアンサー結果	報告書B

I. アンケート調査企画

1. 調査目的

採用施設、企業側の新卒者に求める業務遂行上の能力や本学卒業生に対する評価及び、本学学生時の在学中の学修や学生生活、そして卒業後の就労に関するアンケート調査

2. 調査対象

対象人数(卒業生) 566人 有効回収サンプル 42名(7%)

3. 調査方法

平成28年度、29年度卒業生及び就職先にアンケート用紙を発送

4. 調査項目

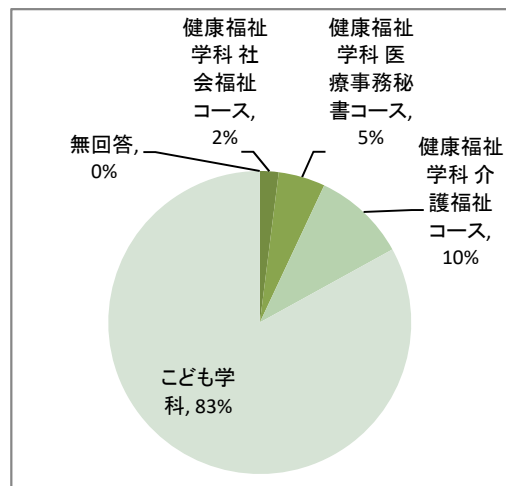
1. 卒業時の在籍学科・コースについて
2. 卒業年について
3. 現在の状況について
4. 現在の「業種」について
5. 現在の職場について
6. 退職や転職について
7. あなたの現状について
8. 本学を卒業した満足度について
9. 卒業した学科・コースの満足度について
10. 本学で学んだ経験について

※文中及び集計表における百分率は小数点以下四捨五入で処理しています。

Ⅱ. アンケート調査結果

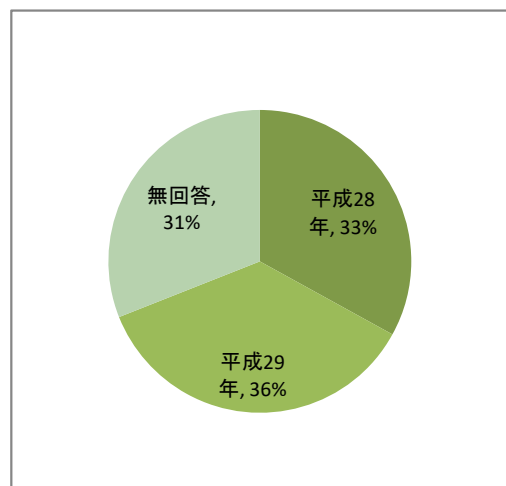
1. 卒業時の在籍学科・コースについて(問1)

健康福祉学科 社会福祉コース	1名	2%
健康福祉学科 医療事務秘書コース	2名	5%
健康福祉学科 介護福祉コース	4名	10%
こども学科	35名	83%
無回答	0名	0%
合計	42名	100%



2. 卒業年について(問2)

平成28年	14名	33%
平成29年	15名	36%
無回答	13名	31%
合計	42名	100%

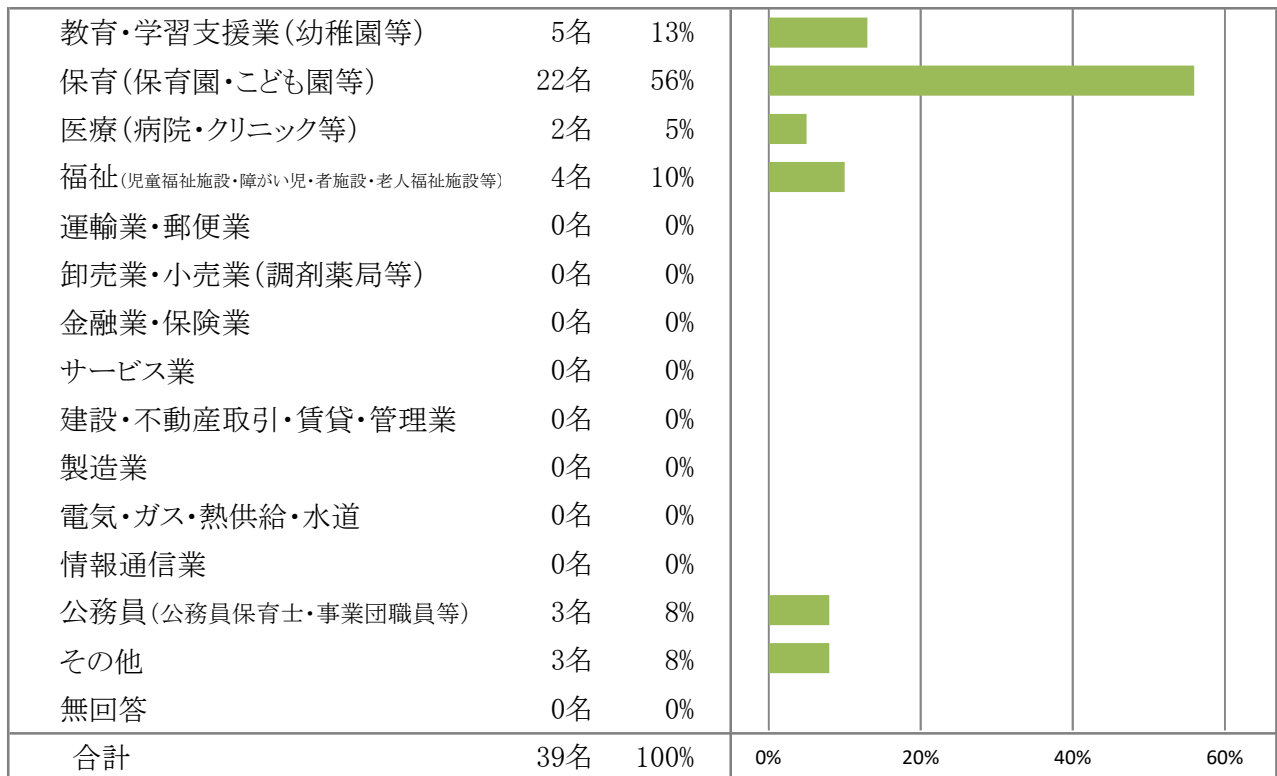


3. 現在の状況について(問3)

正社員・正職員	34名	81%	
派遣社員・臨時職員	3名	7%	
パート・アルバイト	2名	5%	
自営業(家業を継いでいる等)	0名	0%	
求職中	0名	0%	
専業主婦・家事手伝い	2名	5%	
編入学等により現在も学生	0名	0%	
その他	1名	2%	
無回答	0名	0%	
合計	42名	100%	

・ ”正社員・正職員”が81%で最も多く、次いで”派遣社員・臨時職員”の7%が多くなっている。

4. 現在の「業種」について(問4)

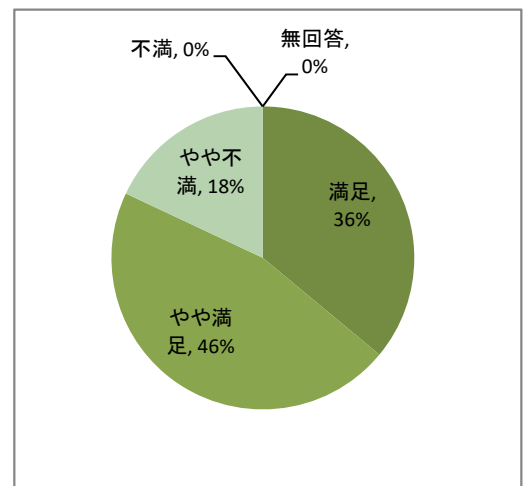


- ・ ”保育(保育園・こども園等)”が56%で最も多く、次いで”福祉(児童福祉施設・障がい児・者施設・老人福祉施設等)”が10%となっている。

5. 現在の職場について(問5)

A 職場の方針・社風等

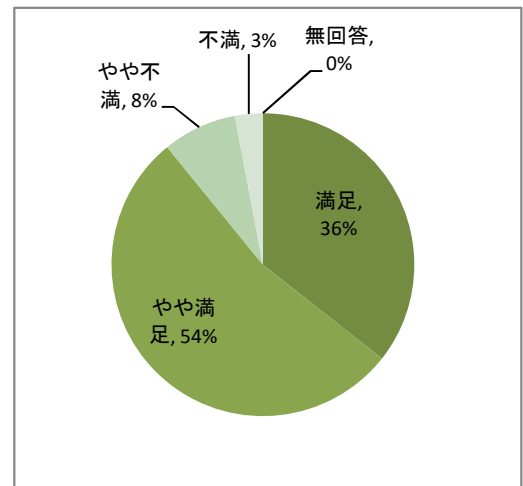
満足	14名	36%
やや満足	18名	46%
やや不満	7名	18%
不満	0名	0%
無回答	0名	0%
合計	39名	100%



- ・ ”満足”、”やや満足”の合計は82%となっている。

B 仕事の内容

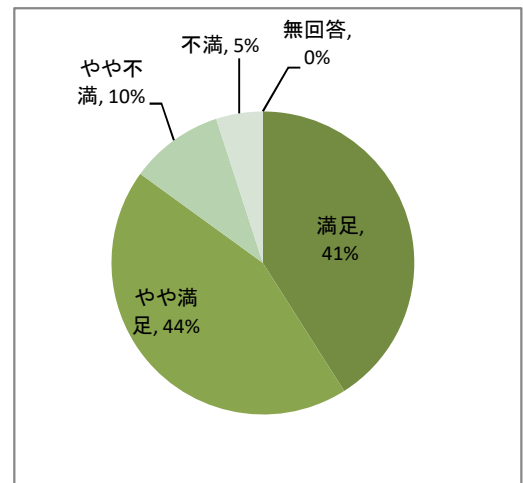
満足	14名	36%
やや満足	21名	54%
やや不満	3名	8%
不満	1名	3%
無回答	0名	0%
合計	39名	100%



・”満足”、”やや満足”の合計は90%となっている。

C 雇用形態

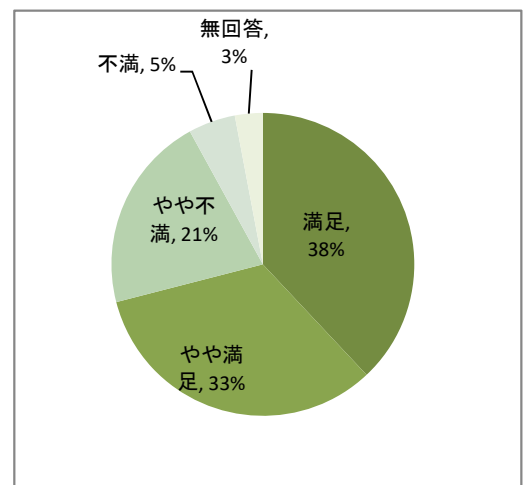
満足	16名	41%
やや満足	17名	44%
やや不満	4名	10%
不満	2名	5%
無回答	0名	0%
合計	39名	100%



・”満足”、”やや満足”の合計は85%となっている。

D 福利厚生

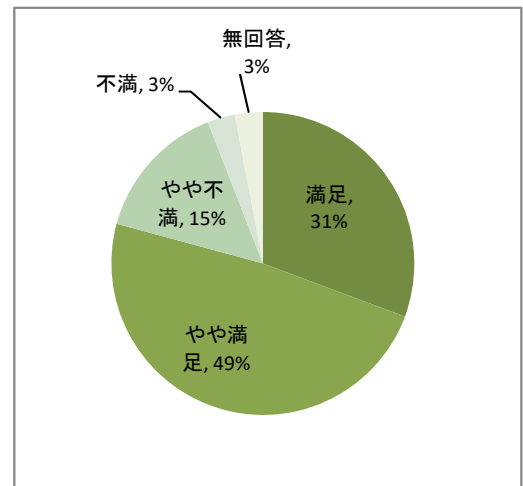
満足	15名	38%
やや満足	13名	33%
やや不満	8名	21%
不満	2名	5%
無回答	1名	3%
合計	39名	100%



・”満足”、”やや満足”の合計は71%となっている。

E 研修内容

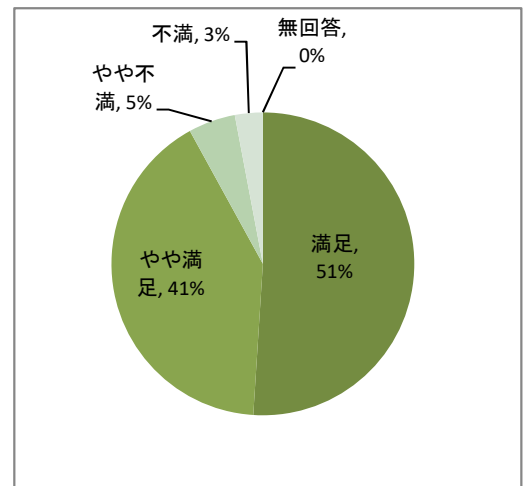
満足	12名	31%
やや満足	19名	49%
やや不満	6名	15%
不満	1名	3%
無回答	1名	3%
合計	39名	100%



- ・”満足”、”やや満足”の合計は80%となっている。

F 職場の人間関係

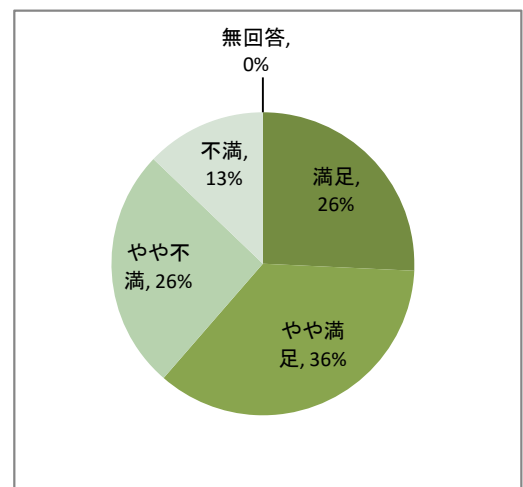
満足	20名	51%
やや満足	16名	41%
やや不満	2名	5%
不満	1名	3%
無回答	0名	0%
合計	39名	100%



- ・”満足”、”やや満足”の合計は92%となっている。

G 労働条件

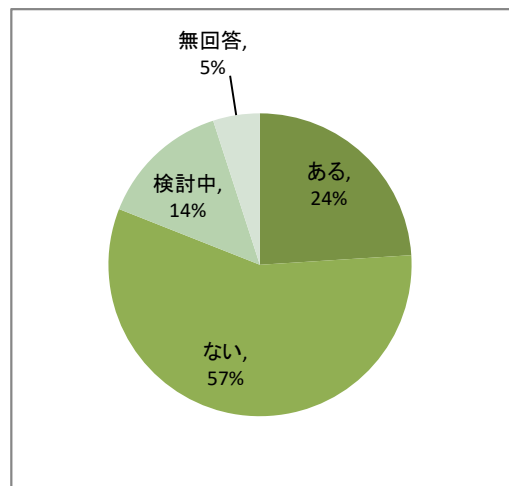
満足	10名	26%
やや満足	14名	36%
やや不満	10名	26%
不満	5名	13%
無回答	0名	0%
合計	39名	100%



- ・”満足”、”やや満足”の合計は62%となっている。

6. 退職や転職について(問6)

ある	10名	24%
ない	24名	57%
検討中	6名	14%
無回答	2名	5%
合計	42名	100%

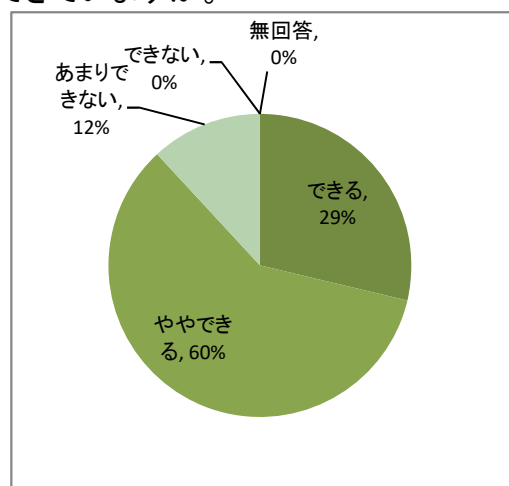


- ・ ”退職や転職をしたことはない”は57%で最も多く、次いで”退職や転職をしたことはある”は24%、”退職や転職を検討中”は14%となっている。

7. あなたの現状について(問7)

① 学科やコースで身につけた専門的な知識や能力を活用できていますか。

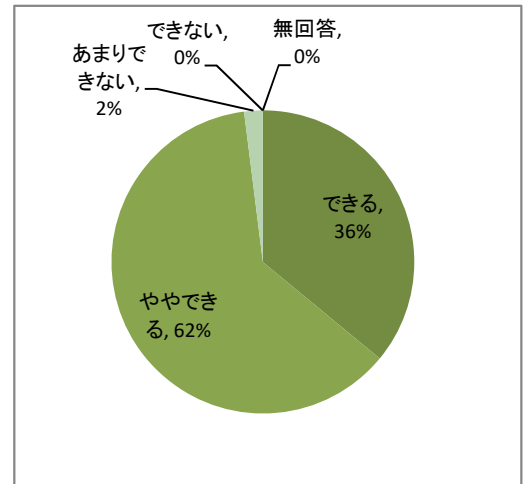
できる	12名	29%
ややできる	25名	60%
あまりできない	5名	12%
できない	0名	0%
無回答	0名	0%
合計	42名	100%



- ・ ”できる”、”ややできる”の合計は89%となっている。

② 周囲の意見を聞き、理解できていますか。

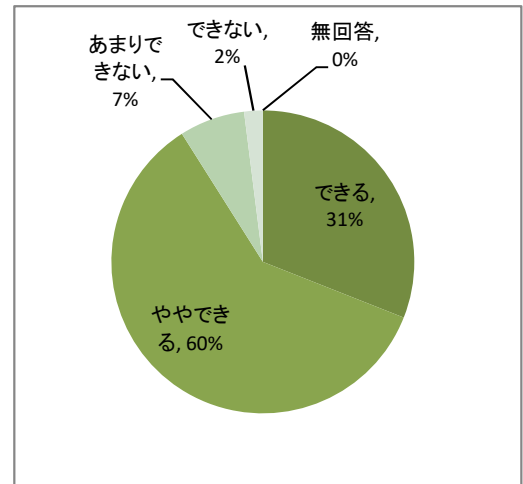
できる	15名	36%
ややできる	26名	62%
あまりできない	1名	2%
できない	0名	0%
無回答	0名	0%
合計	42名	100%



・ ”できる”、”ややできる”の合計は98%となっている。

③ 自ら課題を見つけ取り組むことができますか。

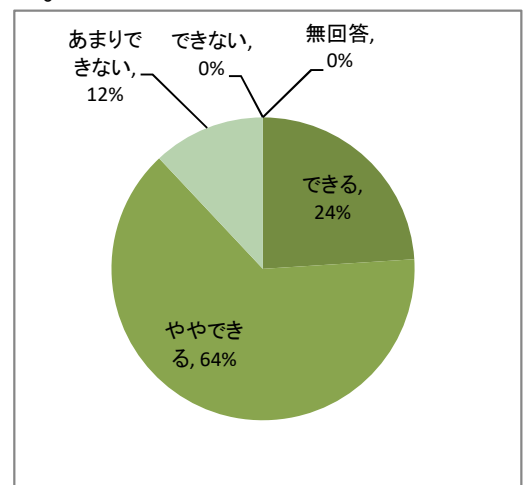
できる	13名	31%
ややできる	25名	60%
あまりできない	3名	7%
できない	1名	2%
無回答	0名	0%
合計	42名	100%



・ ”できる”、”ややできる”の合計は91%となっている。

④ 課題や問題点に対し知恵を出して乗り越えられていますか。

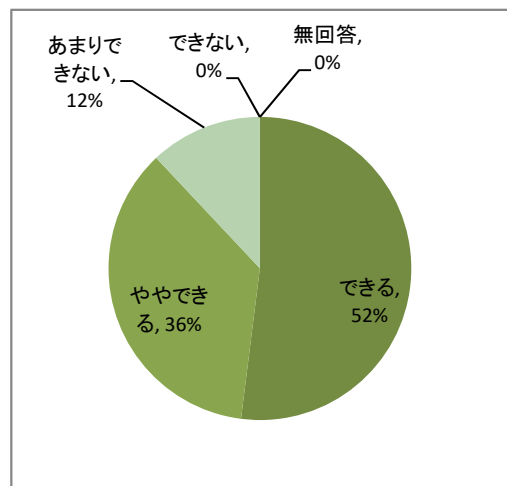
できる	10名	24%
ややできる	27名	64%
あまりできない	5名	12%
できない	0名	0%
無回答	0名	0%
合計	42名	100%



・ ”できる”、”ややできる”の合計は88%となっている。

⑤ 基本的なコミュニケーション能力を活用できていますか。

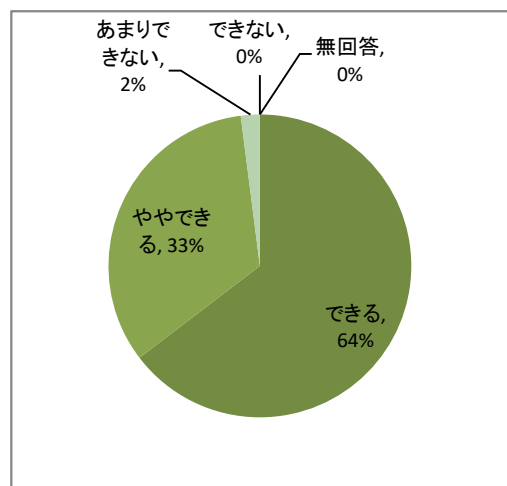
できる	22名	52%
ややできる	15名	36%
あまりできない	5名	12%
できない	0名	0%
無回答	0名	0%
合計	42名	100%



・ ”できる”、”ややできる”の合計は88%となっている。

⑥ 周囲と協調しあいながら協働できていますか。

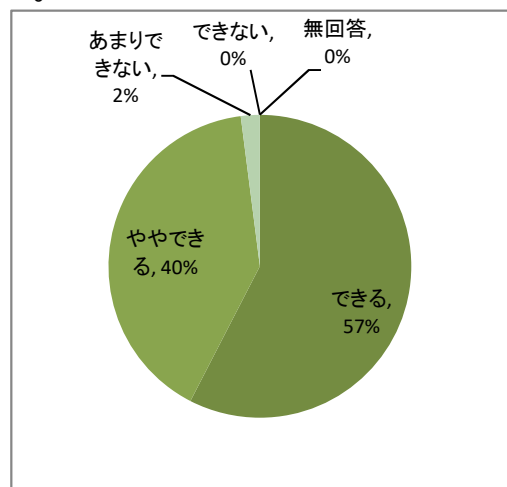
できる	27名	64%
ややできる	14名	33%
あまりできない	1名	2%
できない	0名	0%
無回答	0名	0%
合計	42名	100%



・ ”できる”、”ややできる”の合計は97%となっている。

⑦ 報告・連絡・相談等の基本的な言動を実践できていますか。

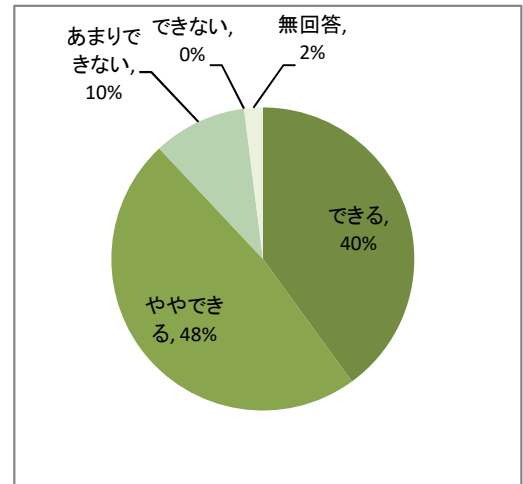
できる	24名	57%
ややできる	17名	40%
あまりできない	1名	2%
できない	0名	0%
無回答	0名	0%
合計	42名	100%



・ ”できる”、”ややできる”の合計は97%となっている。

⑧ 覚えた業務内容を人に教えることができますか。

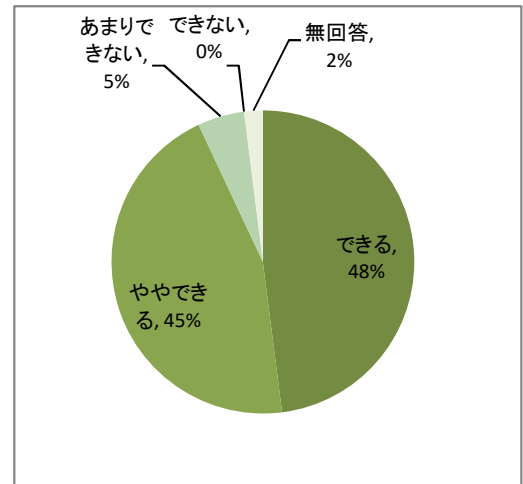
できる	17名	40%
ややできる	20名	48%
あまりできない	4名	10%
できない	0名	0%
無回答	1名	2%
合計	42名	100%



・ ”できる”、”ややできる”の合計は88%となっている。

⑨ 社会人としてのマナーやエチケットを実践できていますか。

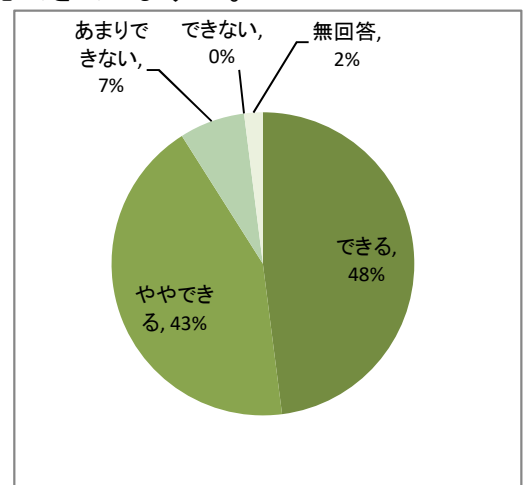
できる	20名	48%
ややできる	19名	45%
あまりできない	2名	5%
できない	0名	0%
無回答	1名	2%
合計	42名	100%



・ ”できる”、”ややできる”の合計は93%となっている。

⑩ 上司、先輩、同僚及び顧客に気遣いが出来、柔軟に対応できていますか。

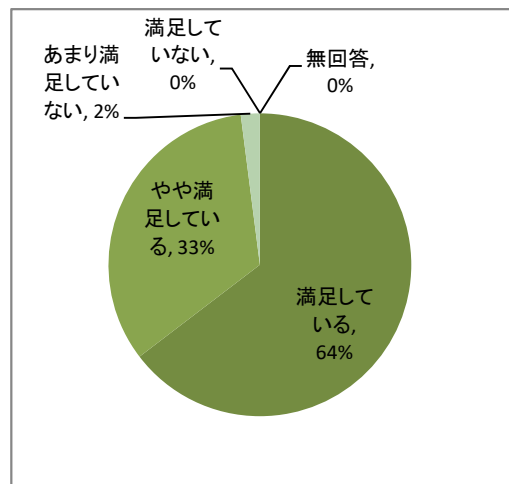
できる	20名	48%
ややできる	18名	43%
あまりできない	3名	7%
できない	0名	0%
無回答	1名	2%
合計	42名	100%



・ ”できる”、”ややできる”の合計は91%となっている。

8. 本学を卒業した満足度について(問8)

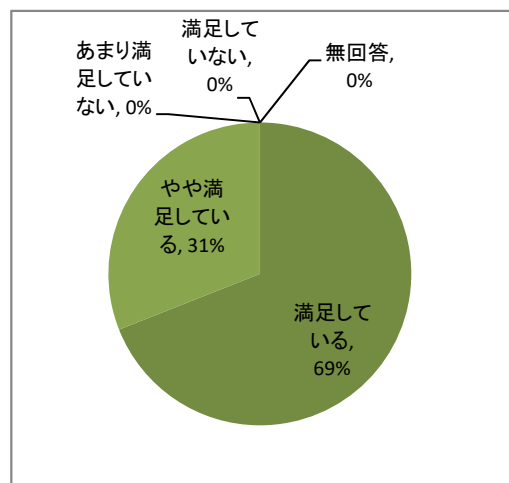
満足している	27名	64%
やや満足している	14名	33%
あまり満足していない	1名	2%
満足していない	0名	0%
無回答	0名	0%
合計	42名	100%



・”満足している”、”やや満足している”の合計は97%となっている。

9. 卒業した学科・コースの満足度について(問9)

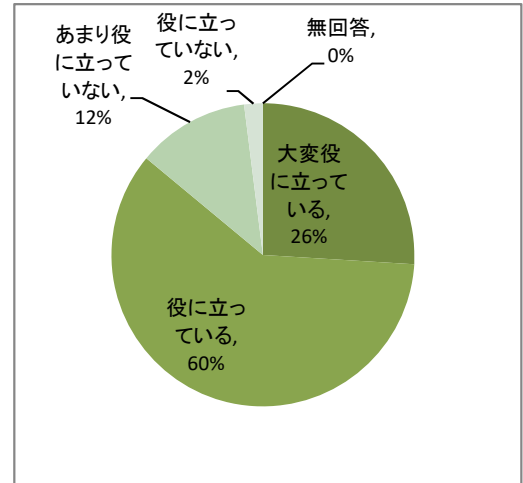
満足している	29名	69%
やや満足している	13名	31%
あまり満足していない	0名	0%
満足していない	0名	0%
無回答	0名	0%
合計	42名	100%



・”満足している”、”やや満足している”の合計は100%となっている。

10. 本学で学んだ経験について(問10)

大変役に立っている	11名	26%
役に立っている	25名	60%
あまり役に立っていない	5名	12%
役に立っていない	1名	2%
無回答	0名	0%
合計	42名	100%



- ・ ”大変役に立っている”、”役に立っている”の合計は86%となっている。

< まとめ >

卒業生の現在の状況は、“正社員・正職員”が81%で最も多く、次いで“派遣社員・臨時職員”の7%、“パート・アルバイト”が5%、“専業主婦・家事手伝い”が5%、“その他”が2%と続いている。

現在の業種は、“保育(保育園・こども園等)”が56%で最も多く、次いで“教育・学習支援業(幼稚園等)”が13%、“福祉(児童福祉施設・障がい児・者施設・老人福祉施設等)”が10%、“公務員(公務員保育士・事業団職員等)”と“その他”が共に8%、“医療(病院・クリニック等)”が2%と続いている。

現在の職場についての“満足”、“やや満足”の合計は、「職場の人間関係」が92%で最も多く、次いで「仕事の内容」が90%、「雇用形態」が85%、「職場の方針・社風等」が82%、「研修内容」が80%、「福利厚生」が71%となり、「労働条件」は62%で最も少なくなっている。

今までに退職や転職をしたことがあるかについては“ない”が57%で最も多く、次いで“ある”は24%、“検討中”は14%となっている。

卒業生の現状についての“できる”、“ややできる”の合計は、「周囲の意見を聞き、理解できていますか。」が98%で最も多く、次いで「周囲と協調しあいながら協働できていますか。」と「報告・連絡・相談等の基本的な言動を実践できていますか。」が97%、「社会人としてのマナーやエチケットを実践できている。」が93%、「自ら課題を見つけ取り組むことが出来ますか。」と「上司、先輩、同僚及び顧客に気遣いが出来、柔軟に対応できていますか。」は共に91%、「学科やコースで身につけた専門的な知識や能力を活用できていますか。」が89%、「課題や問題点に対し知恵を出して乗り越えられますか。」と「基本的なコミュニケーション能力を活用できていますか。」と「覚えた業務内容を人に教えることができますか。」は共に88%となっている。

本学を卒業した満足度については、“満足している”、“やや満足している”の合計は97%となりほぼ全ての卒業生が満足しており、同様に卒業した学科・コースの満足度も100%と非常に多くなっている。

本学で学んだ経験については、“大変役に立っている”、“役に立っている”の合計は86%となっている。