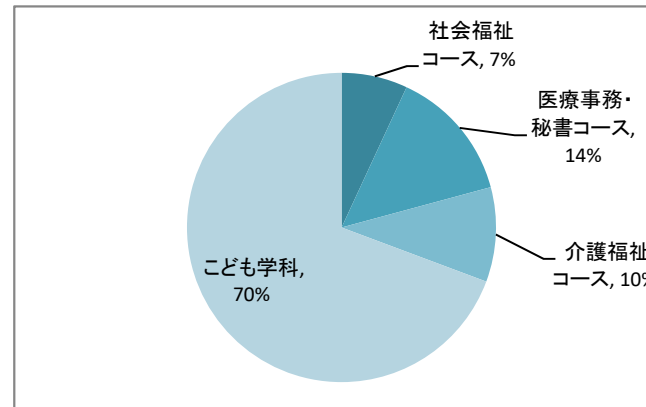


1. 所属学科・コースについて

Q. 学科・コース別

社会福祉コース	18	7%
医療事務・秘書コース	38	14%
介護福祉コース	27	10%
こども学科	191	70%
合計	274	100%

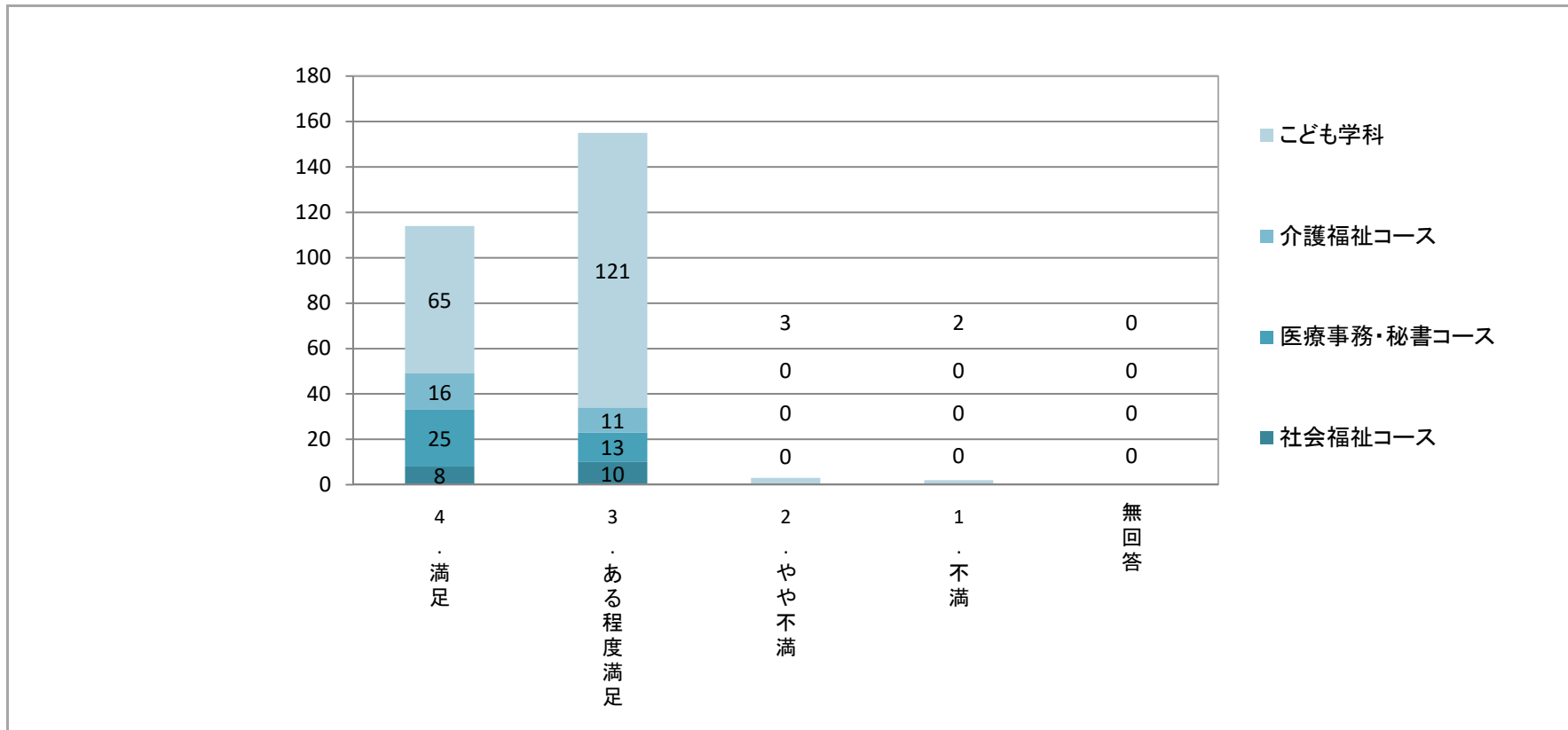


2. 学生生活の満足度について

Q1. 短期大学部の満足度について

合計	274	4		3		2		1		無回答		合計
		114	42%	155	57%	3	1%	2	1%	0	0%	
社会福祉コース	18	8	44%	10	56%	0	0%	0	0%	0	0%	18
医療事務・秘書コース	38	25	66%	13	34%	0	0%	0	0%	0	0%	38
介護福祉コース	27	16	59%	11	41%	0	0%	0	0%	0	0%	27
こども学科	191	65	34%	121	63%	3	2%	2	1%	0	0%	191

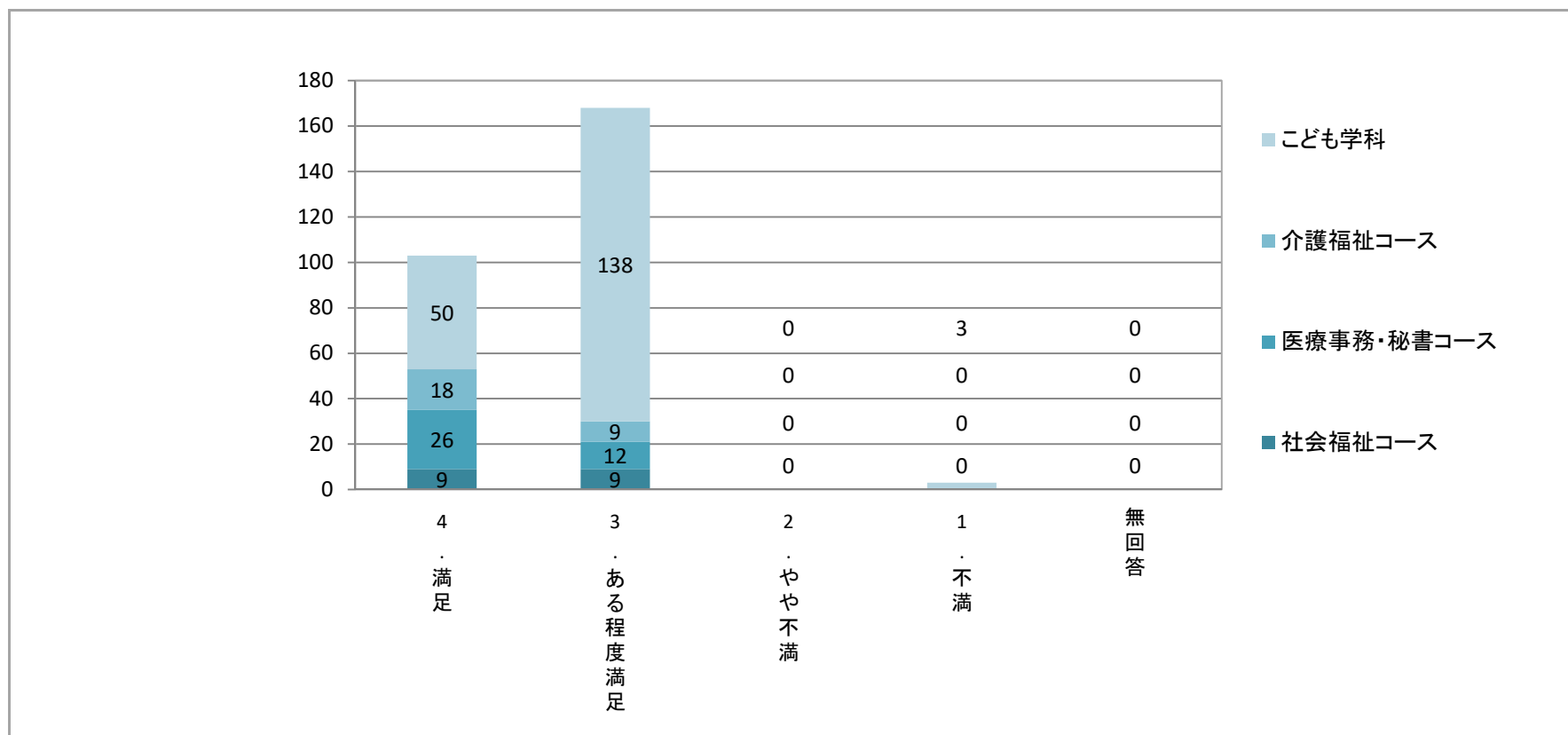
4.満足
3.ある程度満足
2.やや不満
1.不満



Q2. 基礎教育について

	合計	4		3		2		1		無回答		合計
		103	38%	168	61%	0	0%	3	1%	0	0%	
社会福祉コース	18	9	50%	9	50%	0	0%	0	0%	0	0%	18
医療事務・秘書コース	38	26	68%	12	32%	0	0%	0	0%	0	0%	38
介護福祉コース	27	18	67%	9	33%	0	0%	0	0%	0	0%	27
こども学科	191	50	26%	138	72%	0	0%	3	2%	0	0%	191

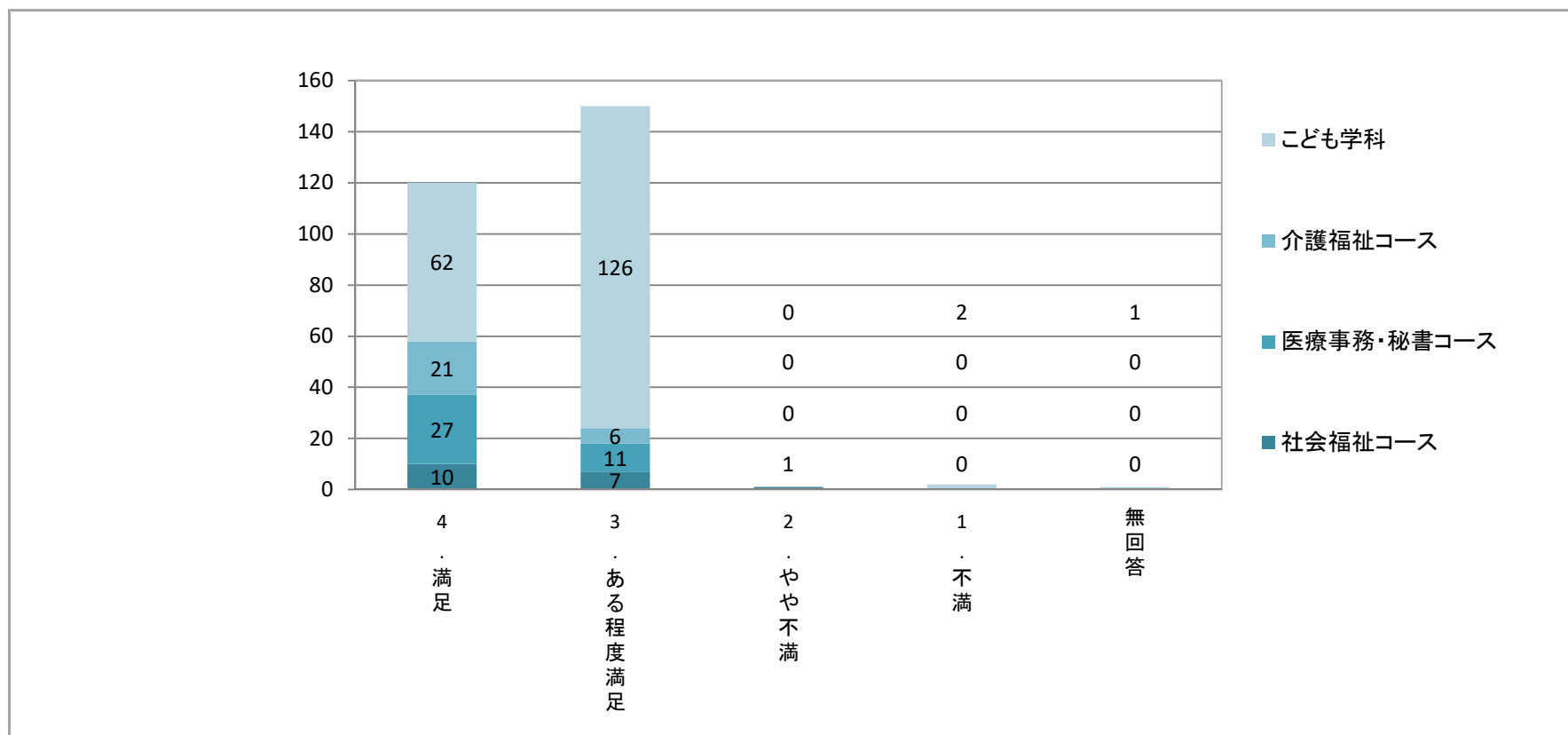
- 4.満足
- 3.ある程度満足
- 2.やや不満
- 1.不満



Q3. 専門教育について

	合計	4		3		2		1		無回答		合計
		人数	割合	人数	割合	人数	割合	人数	割合	人数	割合	
合計	274	120	44%	150	55%	1	0%	2	1%	1	0%	274
社会福祉コース	18	10	56%	7	39%	1	6%	0	0%	0	0%	18
医療事務・秘書コース	38	27	71%	11	29%	0	0%	0	0%	0	0%	38
介護福祉コース	27	21	78%	6	22%	0	0%	0	0%	0	0%	27
こども学科	191	62	32%	126	66%	0	0%	2	1%	1	1%	191

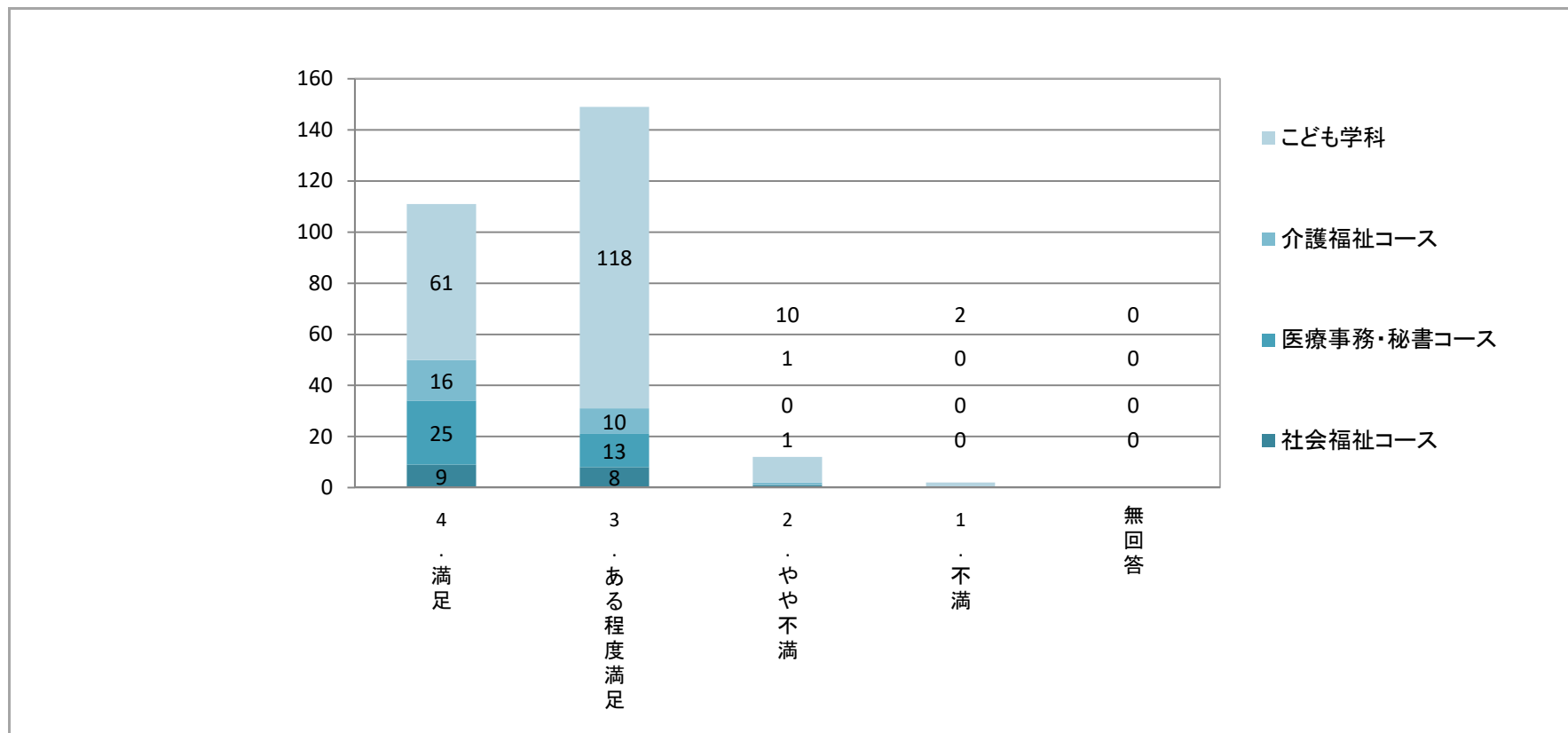
- 4.満足
- 3.ある程度満足
- 2.やや不満
- 1.不満



Q4. 学習に関する支援について

	合計	4		3		2		1		無回答		合計
		111	41%	149	54%	12	4%	2	1%	0	0%	
社会福祉コース	18	9	50%	8	44%	1	6%	0	0%	0	0%	18
医療事務・秘書コース	38	25	66%	13	34%	0	0%	0	0%	0	0%	38
介護福祉コース	27	16	59%	10	37%	1	4%	0	0%	0	0%	27
こども学科	191	61	32%	118	62%	10	5%	2	1%	0	0%	191

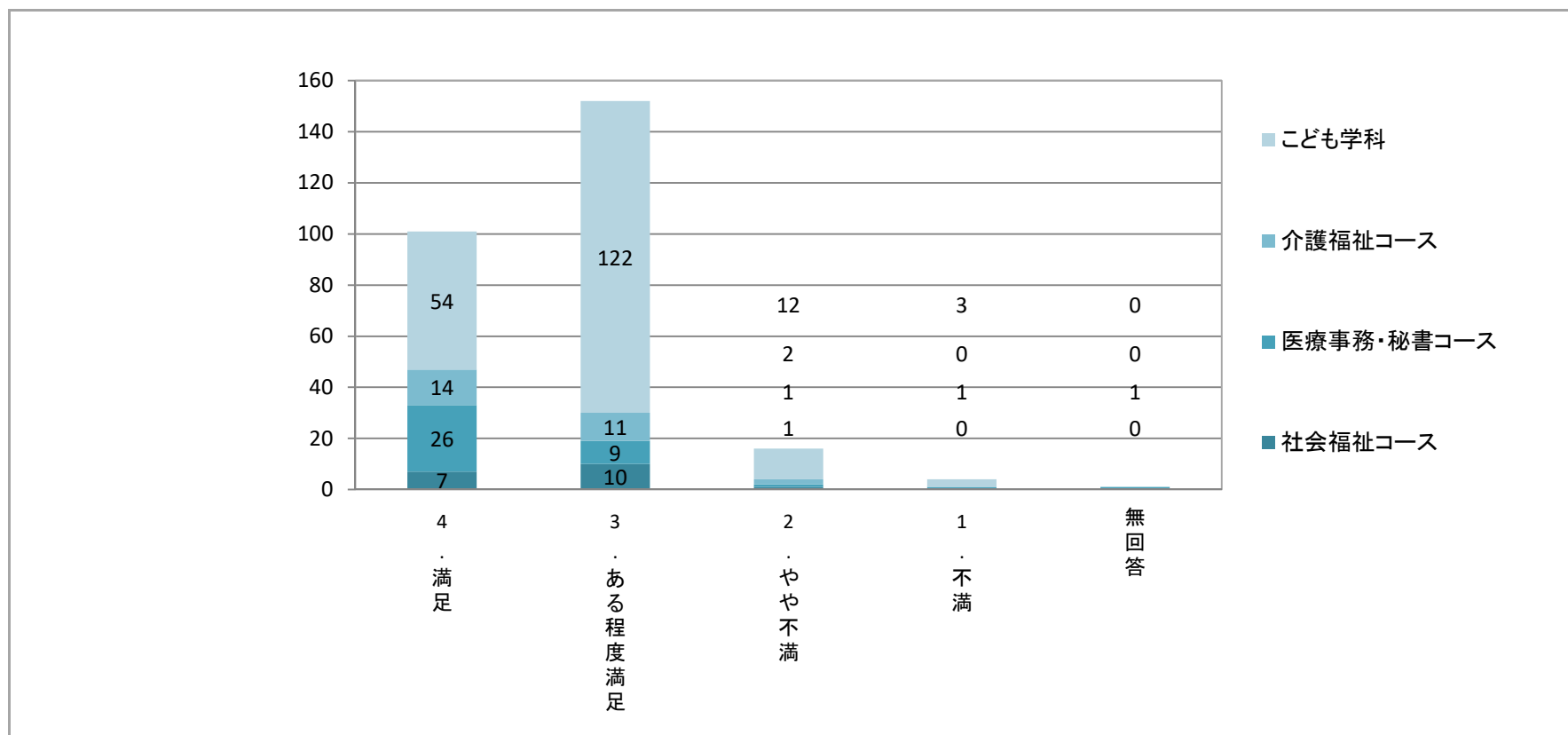
- 4.満足
- 3.ある程度満足
- 2.やや不満
- 1.不満



Q5. キャリア・就職支援プログラムについて

	合計	4		3		2		1		無回答		合計
		101	37%	152	55%	16	6%	4	1%	1	0%	
社会福祉コース	18	7	39%	10	56%	1	6%	0	0%	0	0%	18
医療事務・秘書コース	38	26	68%	9	24%	1	3%	1	3%	1	3%	38
介護福祉コース	27	14	52%	11	41%	2	7%	0	0%	0	0%	27
こども学科	191	54	28%	122	64%	12	6%	3	2%	0	0%	191

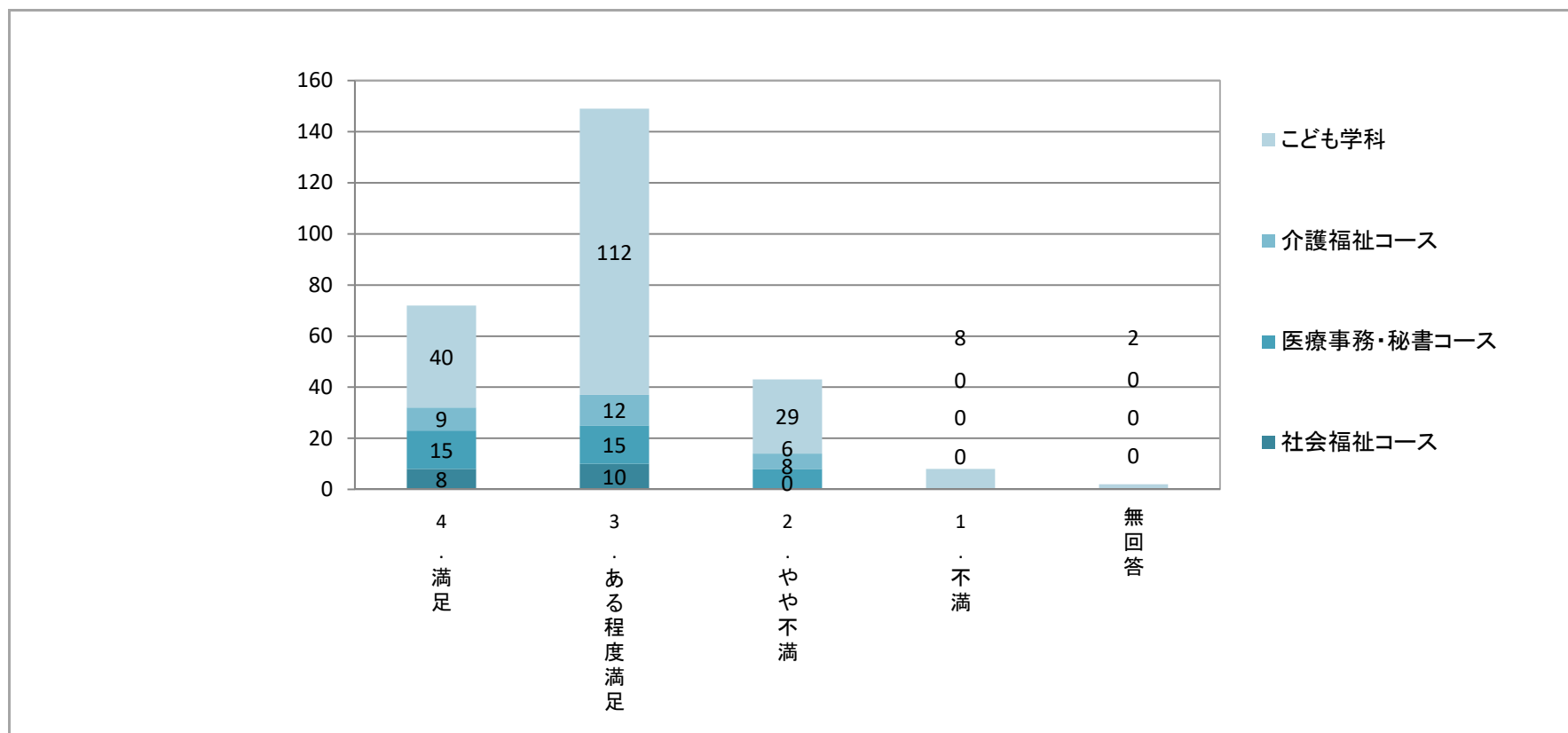
- 4.満足
- 3.ある程度満足
- 2.やや不満
- 1.不満



Q6. 部活やサークル・ボランティアなどの課外活動について

合計	274	4		3		2		1		無回答		合計
		72	26%	149	54%	43	16%	8	3%	2	1%	
社会福祉コース	18	8	44%	10	56%	0	0%	0	0%	0	0%	18
医療事務・秘書コース	38	15	39%	15	39%	8	21%	0	0%	0	0%	38
介護福祉コース	27	9	33%	12	44%	6	22%	0	0%	0	0%	27
こども学科	191	40	21%	112	59%	29	15%	8	4%	2	1%	191

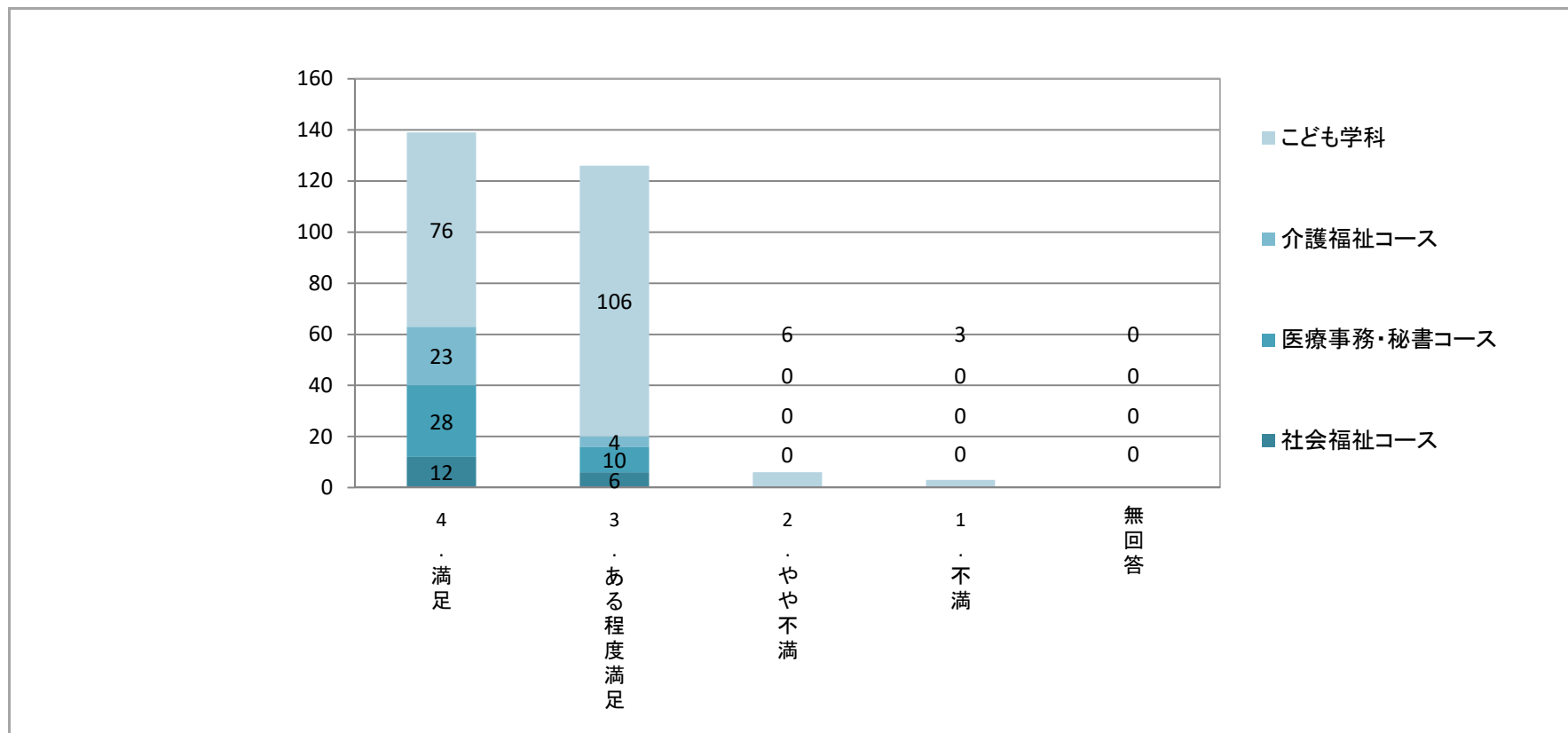
- 4.満足
- 3.ある程度満足
- 2.やや不満
- 1.不満



Q7. 教員の指導や対応について

	合計	4		3		2		1		無回答		合計
		人数	割合	人数	割合	人数	割合	人数	割合	人数	割合	
合計	274	139	51%	126	46%	6	2%	3	1%	0	0%	274
社会福祉コース	18	12	67%	6	33%	0	0%	0	0%	0	0%	18
医療事務・秘書コース	38	28	74%	10	26%	0	0%	0	0%	0	0%	38
介護福祉コース	27	23	85%	4	15%	0	0%	0	0%	0	0%	27
こども学科	191	76	40%	106	55%	6	3%	3	2%	0	0%	191

- 4.満足
- 3.ある程度満足
- 2.やや不満
- 1.不満

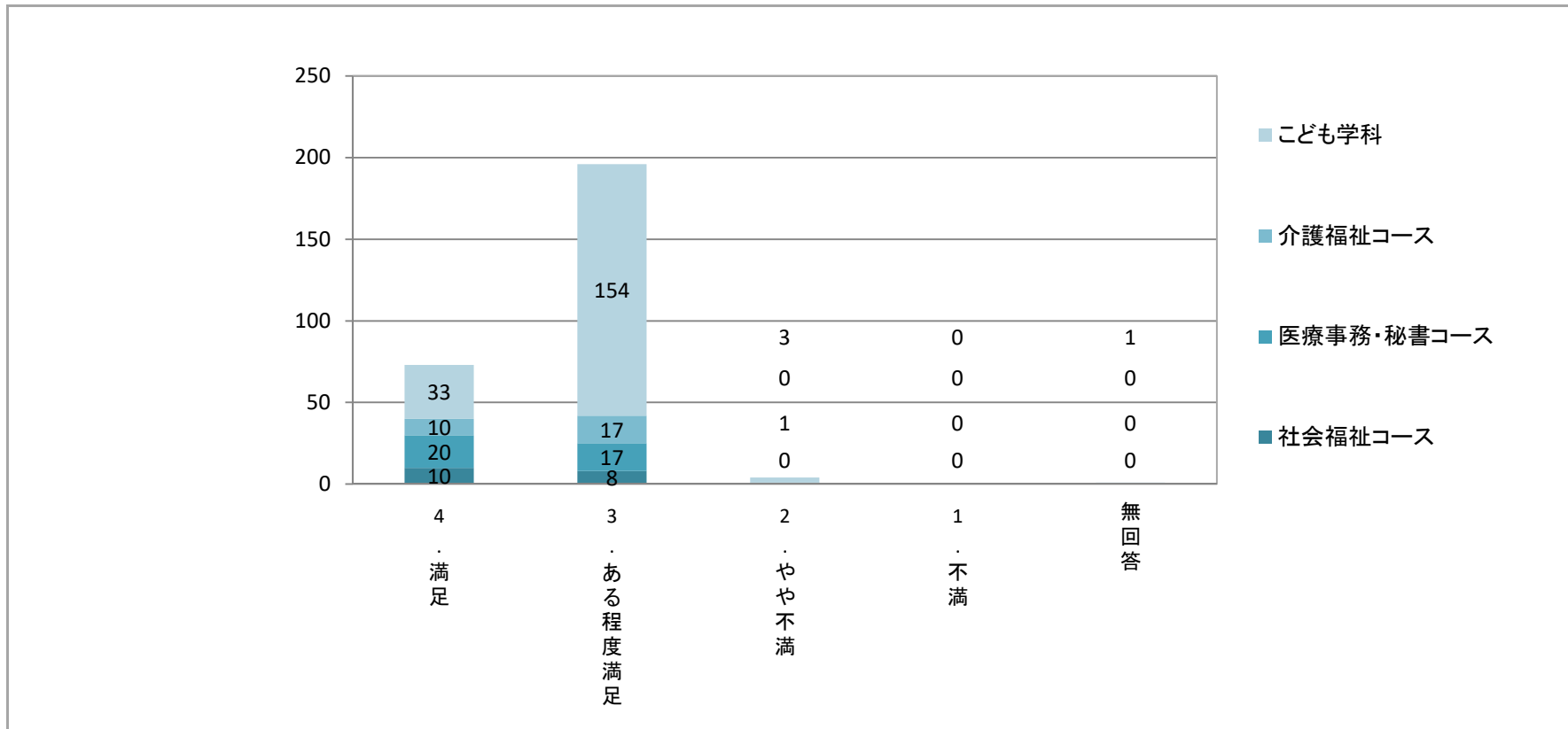


3. 入学した時点と比べた、能力や知識の変化

Q1. 人類の文化、社会と自然に関する知識

合計	274	4		3		2		1		無回答		合計
		73	27%	196	72%	4	1%	0	0%	1	0%	
社会福祉コース	18	10	56%	8	44%	0	0%	0	0%	0	0%	18
医療事務・秘書コース	38	20	53%	17	45%	1	3%	0	0%	0	0%	38
介護福祉コース	27	10	37%	17	63%	0	0%	0	0%	0	0%	27
こども学科	191	33	17%	154	81%	3	2%	0	0%	1	1%	191

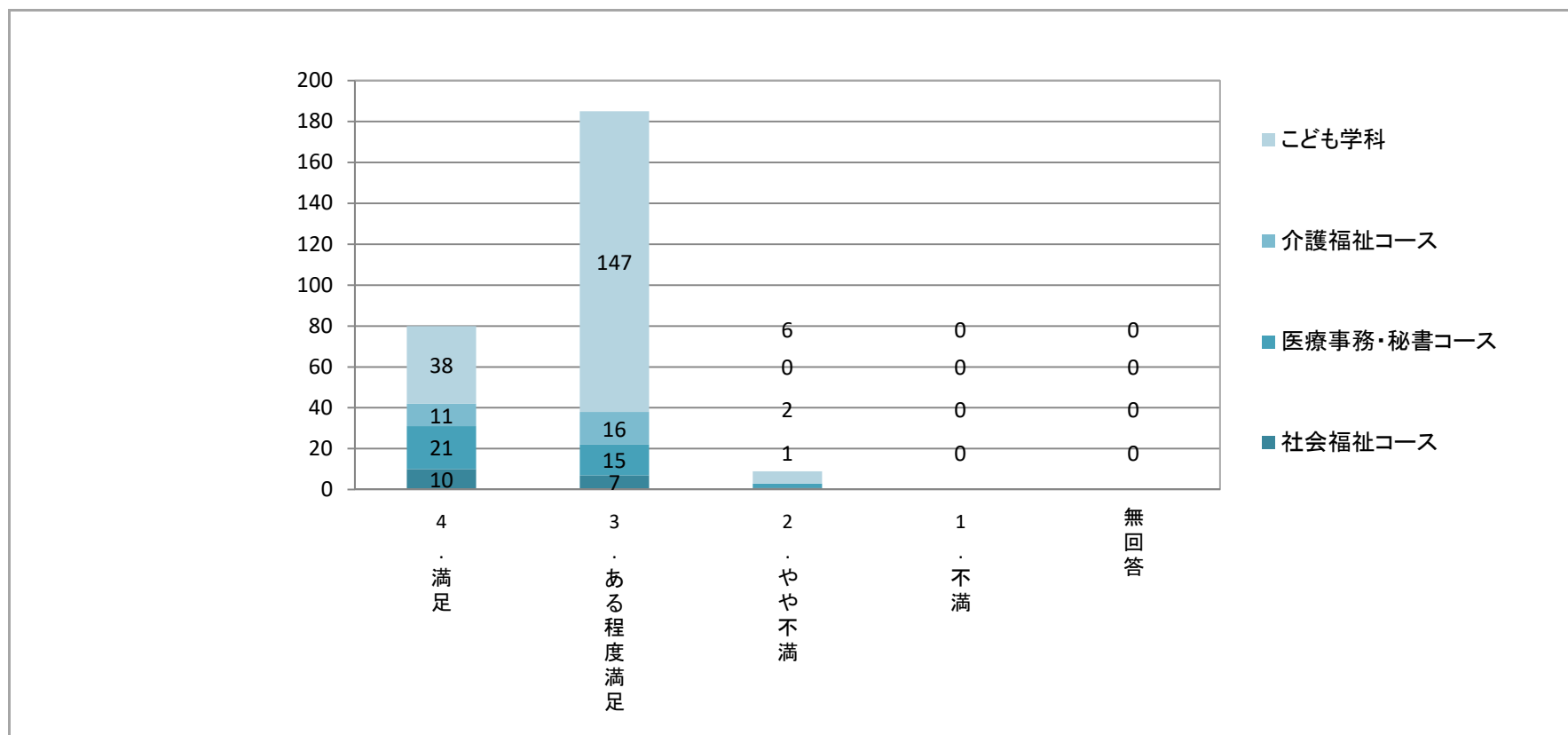
- 4.満足
- 3.ある程度満足
- 2.やや不満
- 1.不満



Q2. 自分の意見をわかりやすく伝える力

	合計	4		3		2		1		無回答		合計
		人数	割合	人数	割合	人数	割合	人数	割合	人数	割合	
合計	274	80	29%	185	68%	9	3%	0	0%	0	0%	274
社会福祉コース	18	10	56%	7	39%	1	6%	0	0%	0	0%	18
医療事務・秘書コース	38	21	55%	15	39%	2	5%	0	0%	0	0%	38
介護福祉コース	27	11	41%	16	59%	0	0%	0	0%	0	0%	27
こども学科	191	38	20%	147	77%	6	3%	0	0%	0	0%	191

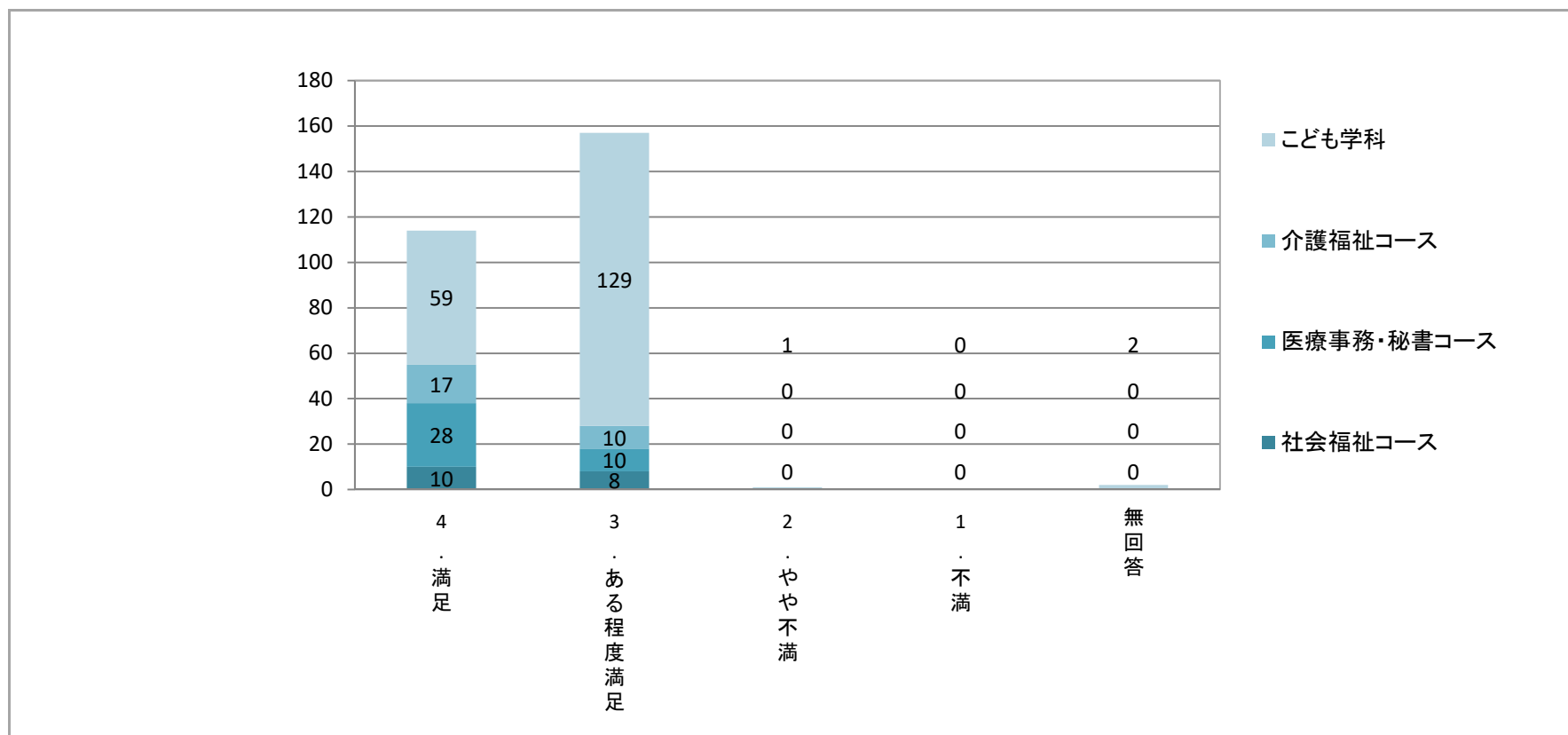
- 4.満足
- 3.ある程度満足
- 2.やや不満
- 1.不満



Q3. 相手の意見をていねいに聴く力

合計	274	4		3		2		1		無回答		合計
		114	42%	157	57%	1	0%	0	0%	2	1%	
社会福祉コース	18	10	56%	8	44%	0	0%	0	0%	0	0%	18
医療事務・秘書コース	38	28	74%	10	26%	0	0%	0	0%	0	0%	38
介護福祉コース	27	17	63%	10	37%	0	0%	0	0%	0	0%	27
こども学科	191	59	31%	129	68%	1	1%	0	0%	2	1%	191

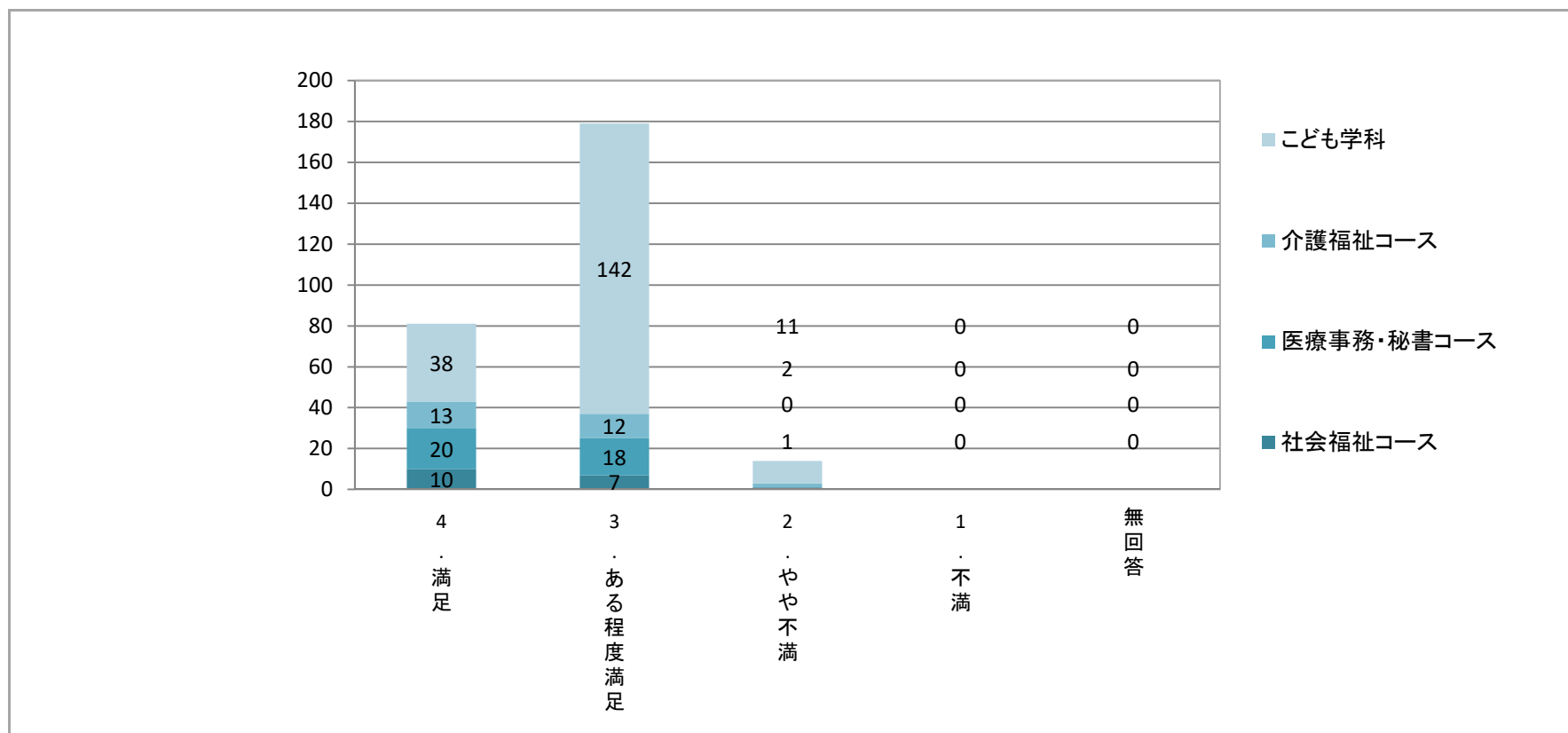
- 4.満足
- 3.ある程度満足
- 2.やや不満
- 1.不満



Q4. 自分の意見をわかりやすく書く力

	合計	4		3		2		1		無回答		合計
		人数	割合	人数	割合	人数	割合	人数	割合	人数	割合	
合計	274	81	30%	179	65%	14	5%	0	0%	0	0%	274
社会福祉コース	18	10	56%	7	39%	1	6%	0	0%	0	0%	18
医療事務・秘書コース	38	20	53%	18	47%	0	0%	0	0%	0	0%	38
介護福祉コース	27	13	48%	12	44%	2	7%	0	0%	0	0%	27
こども学科	191	38	20%	142	74%	11	6%	0	0%	0	0%	191

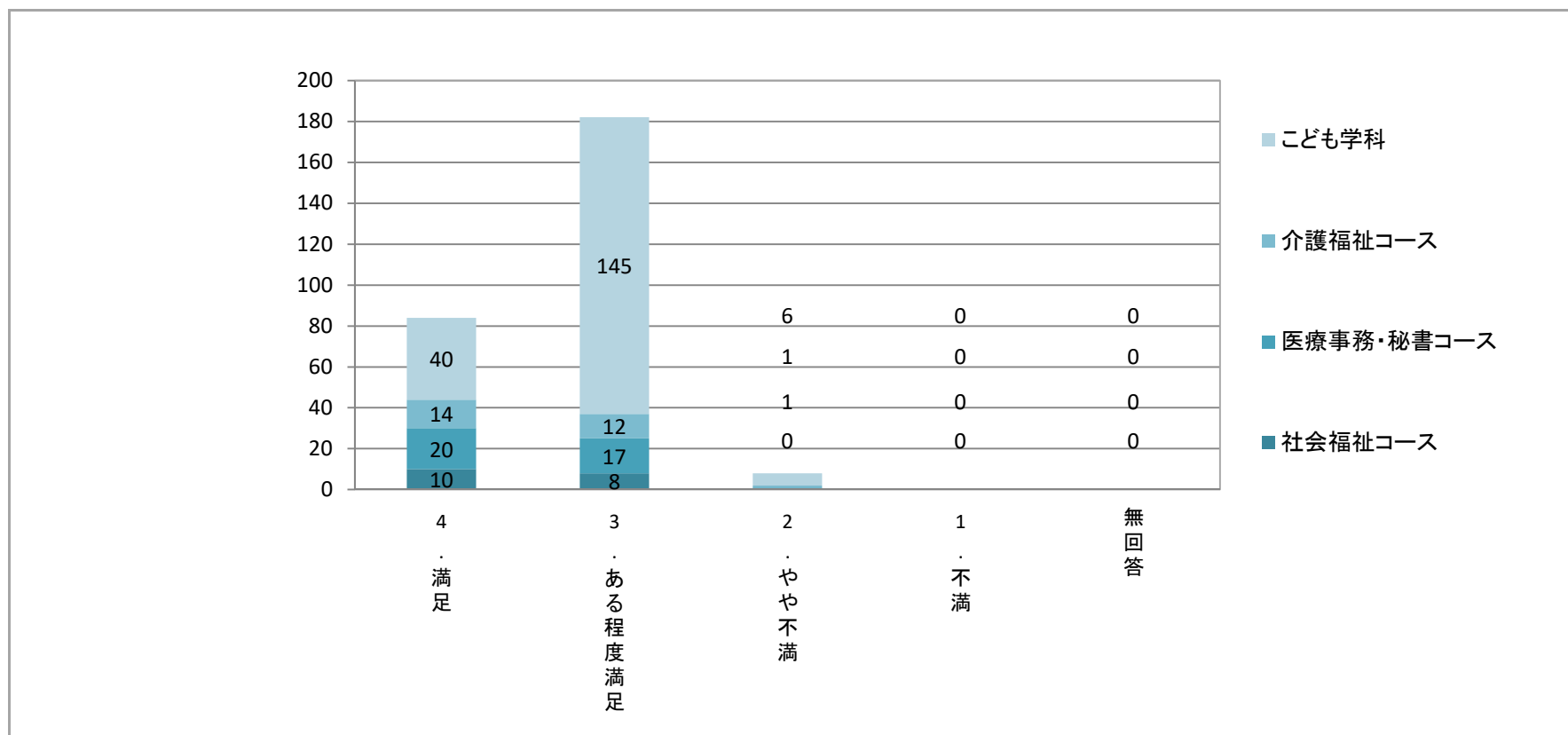
- 4.満足
- 3.ある程度満足
- 2.やや不満
- 1.不満



Q5. 文章の要点を的確に読み取る力

	合計	4		3		2		1		無回答		合計
		人数	割合	人数	割合	人数	割合	人数	割合	人数	割合	
合計	274	84	31%	182	66%	8	3%	0	0%	0	0%	274
社会福祉コース	18	10	56%	8	44%	0	0%	0	0%	0	0%	18
医療事務・秘書コース	38	20	53%	17	45%	1	3%	0	0%	0	0%	38
介護福祉コース	27	14	52%	12	44%	1	4%	0	0%	0	0%	27
こども学科	191	40	21%	145	76%	6	3%	0	0%	0	0%	191

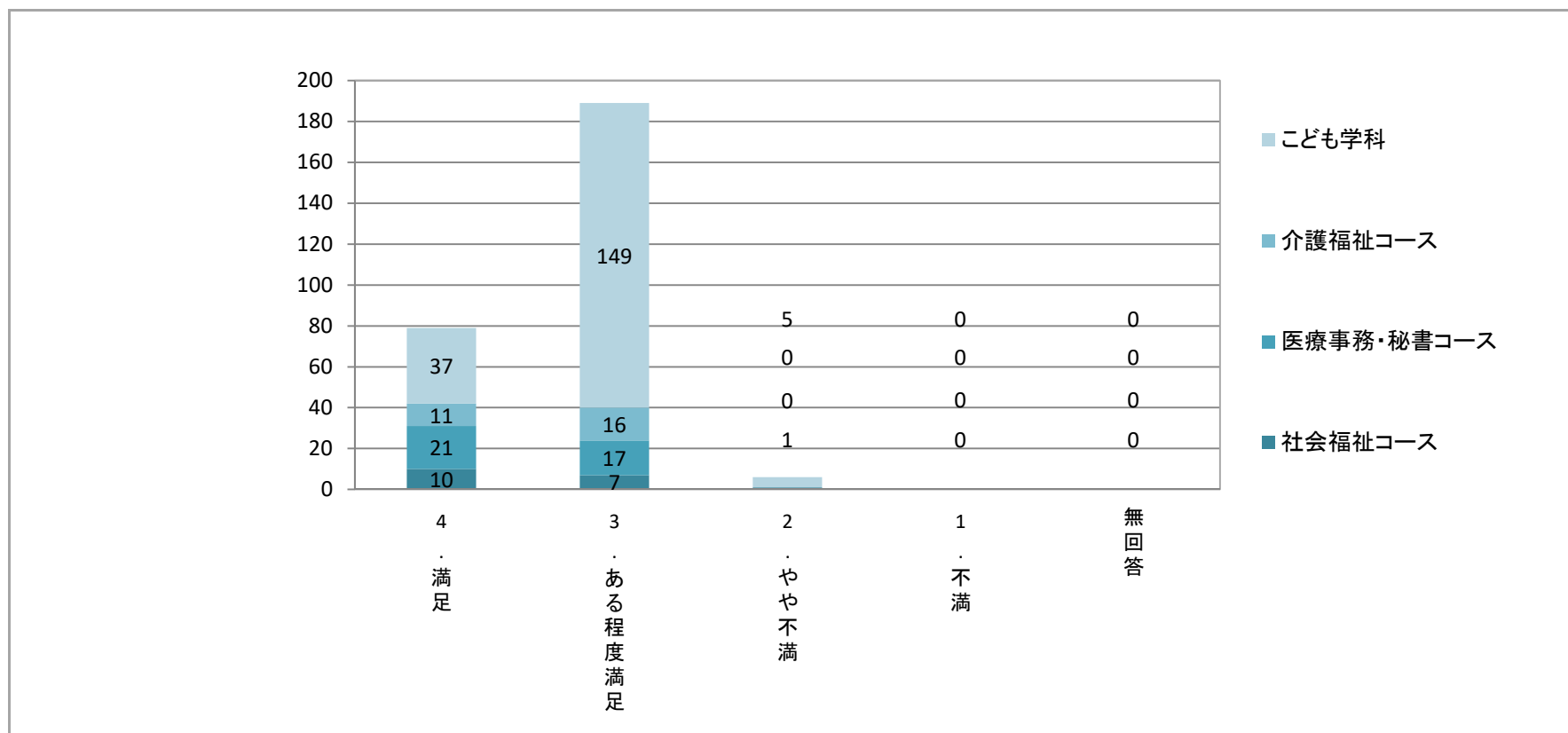
- 4.満足
- 3.ある程度満足
- 2.やや不満
- 1.不満



Q6. 問題を発見し、解決に必要な情報を収集・分析・整理し、その問題を解決する力

合計	274	4		3		2		1		無回答		合計
		79	29%	189	69%	6	2%	0	0%	0	0%	
社会福祉コース	18	10	56%	7	39%	1	6%	0	0%	0	0%	18
医療事務・秘書コース	38	21	55%	17	45%	0	0%	0	0%	0	0%	38
介護福祉コース	27	11	41%	16	59%	0	0%	0	0%	0	0%	27
こども学科	191	37	19%	149	78%	5	3%	0	0%	0	0%	191

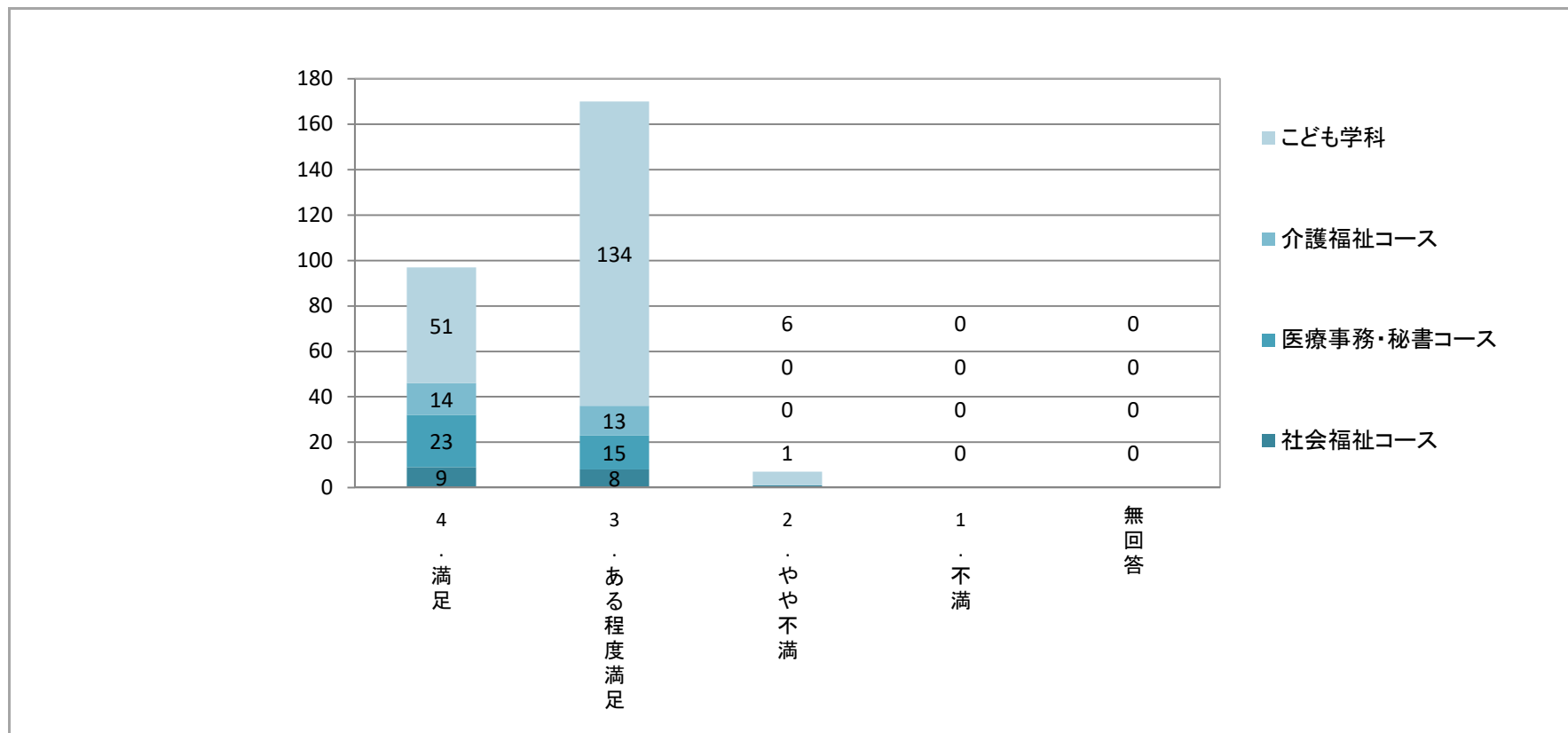
- 4.満足
- 3.ある程度満足
- 2.やや不満
- 1.不満



Q7. 設定した目標・計画に向けて、確実に実行する力

合計	274	4		3		2		1		無回答		合計
		97	35%	170	62%	7	3%	0	0%	0	0%	
社会福祉コース	18	9	50%	8	44%	1	6%	0	0%	0	0%	18
医療事務・秘書コース	38	23	61%	15	39%	0	0%	0	0%	0	0%	38
介護福祉コース	27	14	52%	13	48%	0	0%	0	0%	0	0%	27
こども学科	191	51	27%	134	70%	6	3%	0	0%	0	0%	191

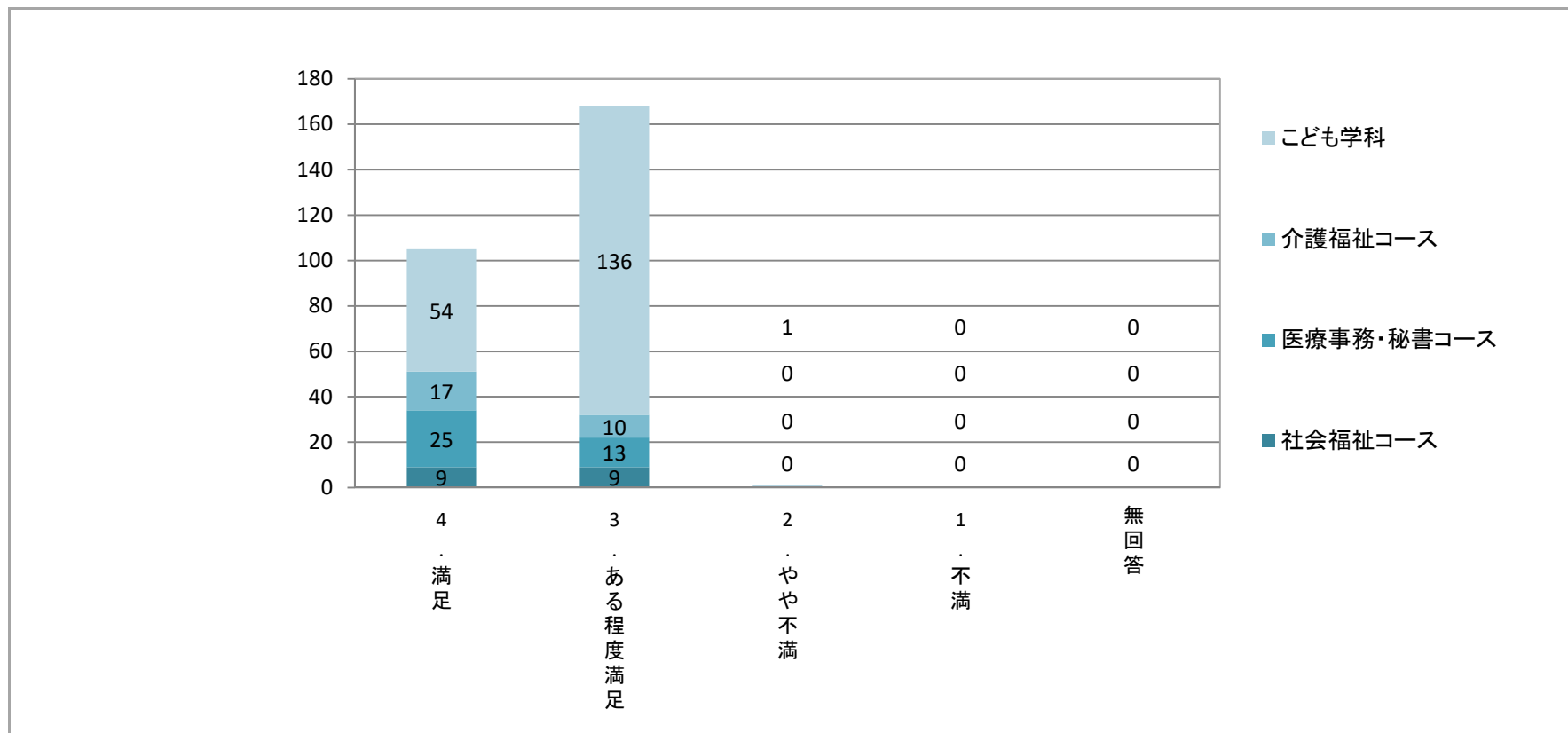
- 4.満足
- 3.ある程度満足
- 2.やや不満
- 1.不満



Q8. 他者と協調・協働して行動する力

合計	274	4		3		2		1		無回答		合計
		105	38%	168	61%	1	0%	0	0%	0	0%	
社会福祉コース	18	9	50%	9	50%	0	0%	0	0%	0	0%	18
医療事務・秘書コース	38	25	66%	13	34%	0	0%	0	0%	0	0%	38
介護福祉コース	27	17	63%	10	37%	0	0%	0	0%	0	0%	27
こども学科	191	54	28%	136	71%	1	1%	0	0%	0	0%	191

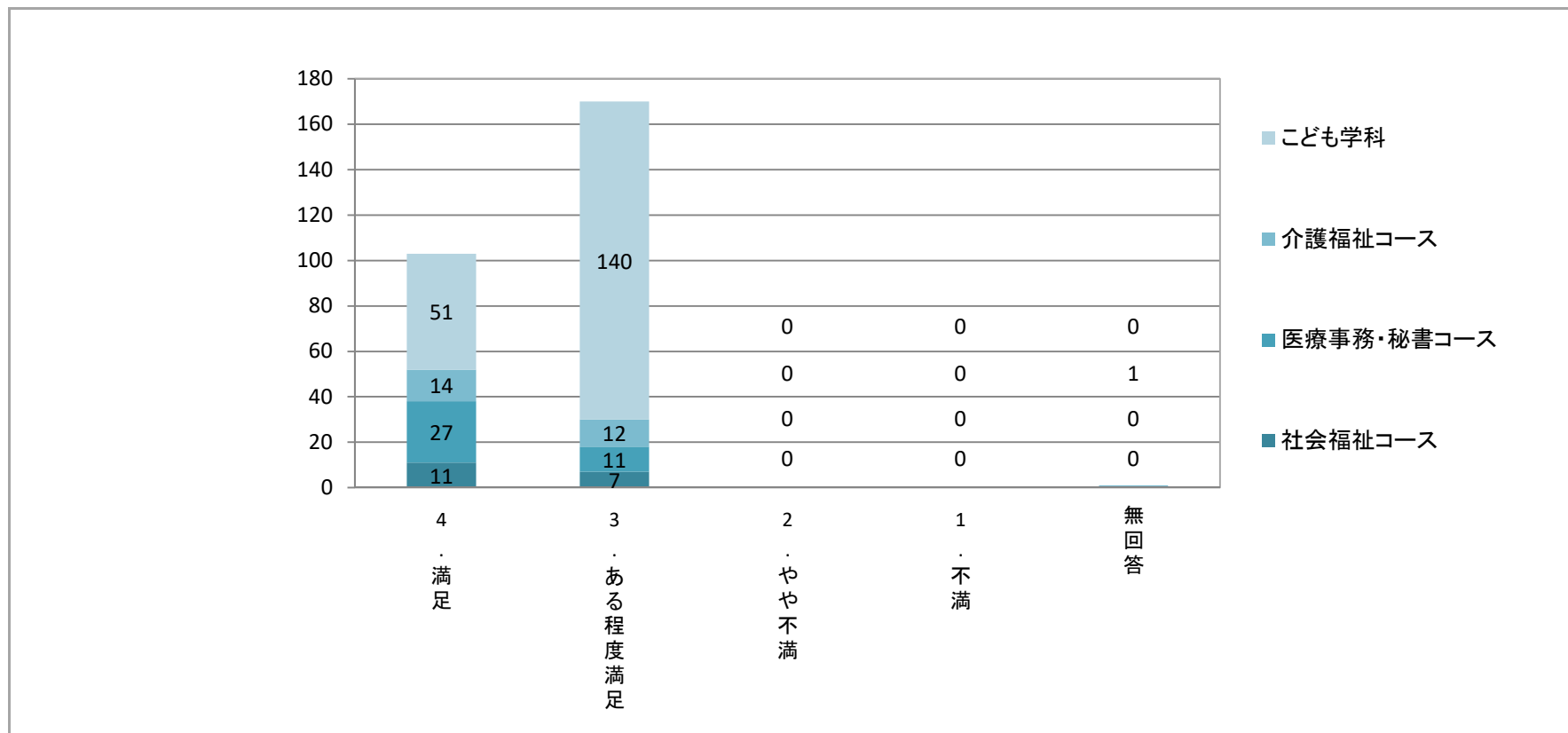
- 4.満足
- 3.ある程度満足
- 2.やや不満
- 1.不満



Q9. 自己の良心と社会のルールや規範に従って行動する力

合計	274	4		3		2		1		無回答		合計
		103	38%	170	62%	0	0%	0	0%	1	0%	
社会福祉コース	18	11	61%	7	39%	0	0%	0	0%	0	0%	18
医療事務・秘書コース	38	27	71%	11	29%	0	0%	0	0%	0	0%	38
介護福祉コース	27	14	52%	12	44%	0	0%	0	0%	1	4%	27
こども学科	191	51	27%	140	73%	0	0%	0	0%	0	0%	191

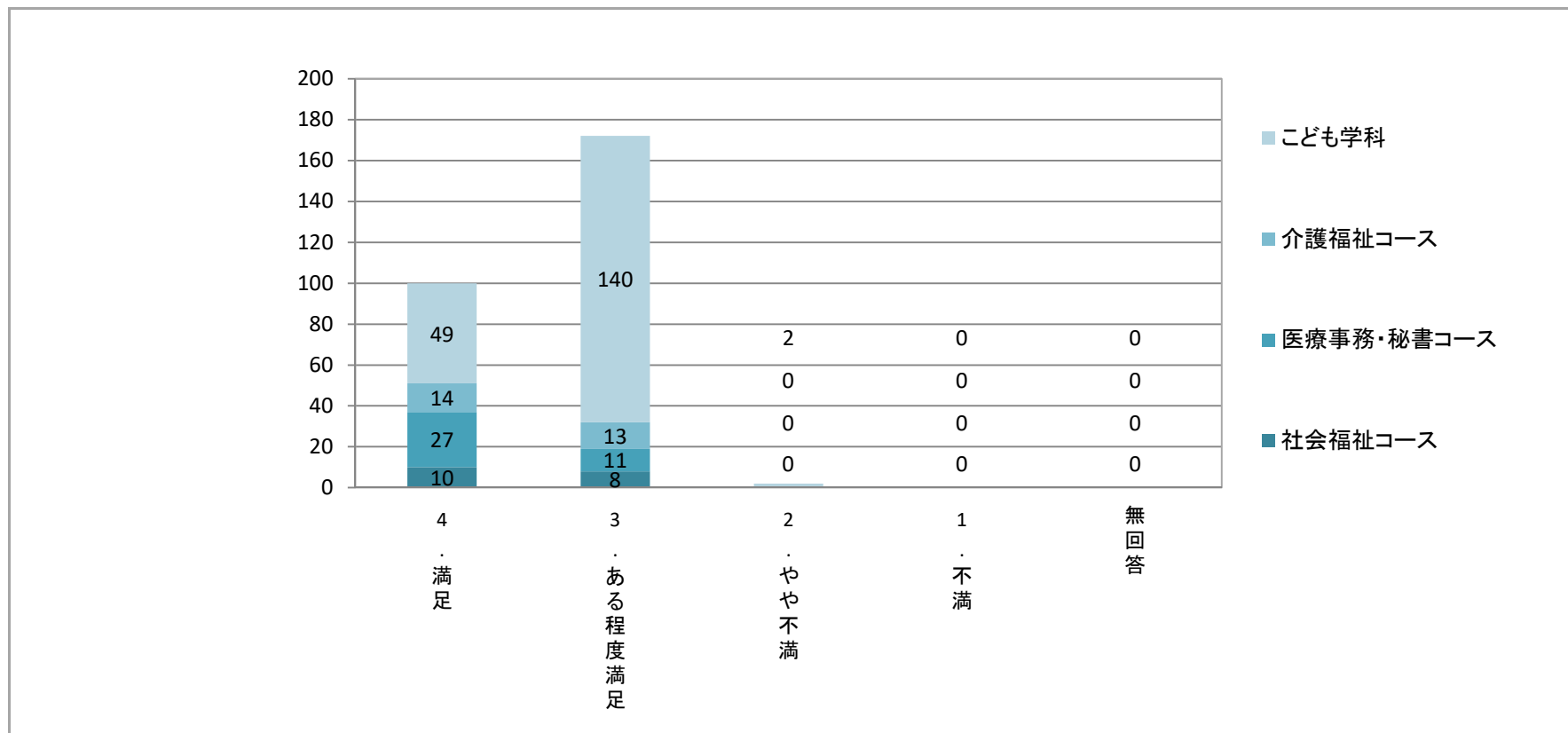
- 4.満足
- 3.ある程度満足
- 2.やや不満
- 1.不満



Q10. 社会の一員としての意識を持ち、社会のために積極的に関与する力

	合計	4		3		2		1		無回答		合計
		人数	割合	人数	割合	人数	割合	人数	割合	人数	割合	
合計	274	100	36%	172	63%	2	1%	0	0%	0	0%	274
社会福祉コース	18	10	56%	8	44%	0	0%	0	0%	0	0%	18
医療事務・秘書コース	38	27	71%	11	29%	0	0%	0	0%	0	0%	38
介護福祉コース	27	14	52%	13	48%	0	0%	0	0%	0	0%	27
こども学科	191	49	26%	140	73%	2	1%	0	0%	0	0%	191

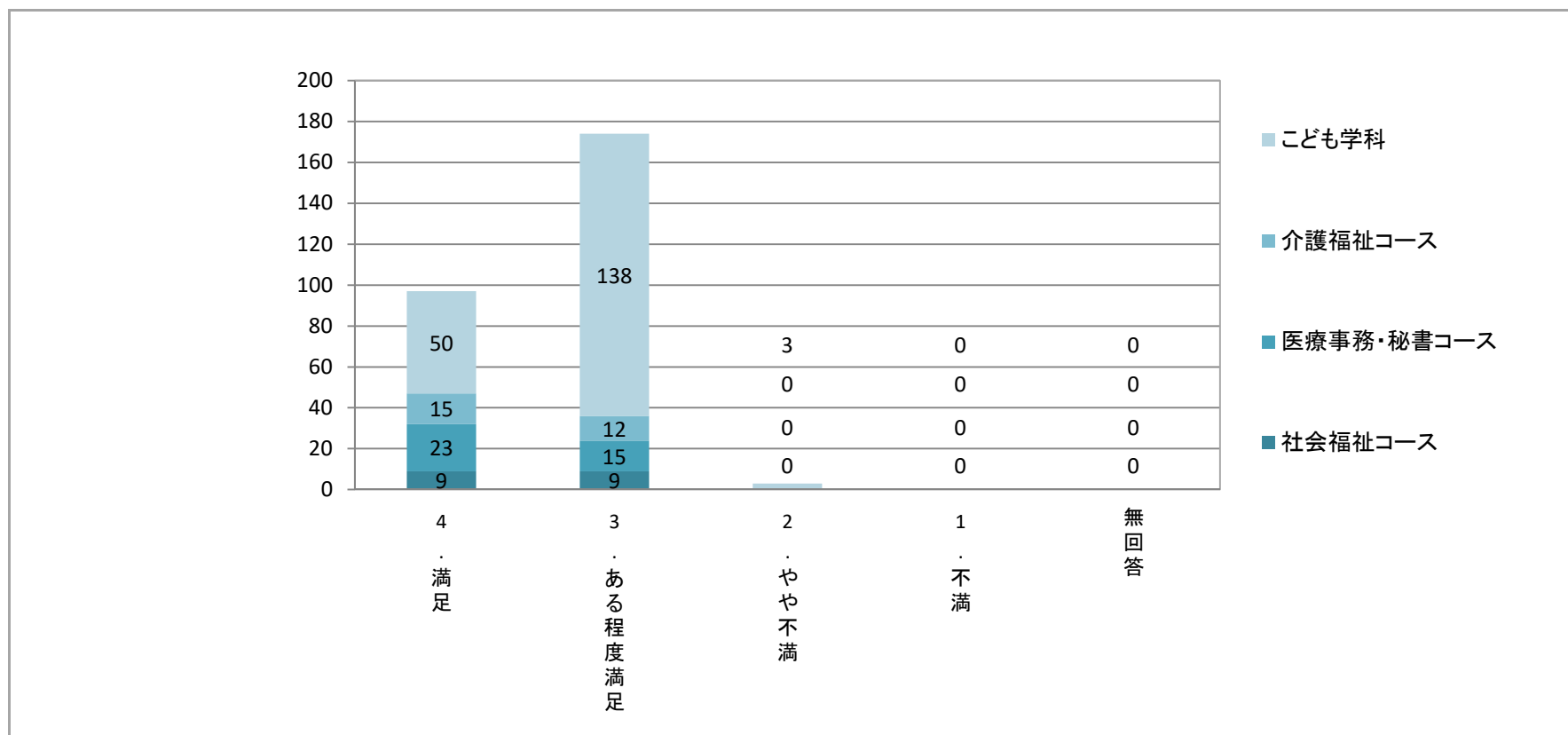
- 4.満足
- 3.ある程度満足
- 2.やや不満
- 1.不満



Q11. 卒業後も自ら学び続けることのできる習慣

合計	274	4		3		2		1		無回答		合計
		97	35%	174	64%	3	1%	0	0%	0	0%	
社会福祉コース	18	9	50%	9	50%	0	0%	0	0%	0	0%	18
医療事務・秘書コース	38	23	61%	15	39%	0	0%	0	0%	0	0%	38
介護福祉コース	27	15	56%	12	44%	0	0%	0	0%	0	0%	27
こども学科	191	50	26%	138	72%	3	2%	0	0%	0	0%	191

- 4.満足
- 3.ある程度満足
- 2.やや不満
- 1.不満



Q12. これまで学んだ知識や経験を結びつけ総合的に活用する力

	合計	274	4		3		2		1		無回答		合計
			100	36%	173	63%	1	0%	0	0%	0	0%	
社会福祉コース	18		9	50%	9	50%	0	0%	0	0%	0	0%	18
医療事務・秘書コース	38		27	71%	11	29%	0	0%	0	0%	0	0%	38
介護福祉コース	27		15	56%	12	44%	0	0%	0	0%	0	0%	27
こども学科	191		49	26%	141	74%	1	1%	0	0%	0	0%	191

- 4.満足
- 3.ある程度満足
- 2.やや不満
- 1.不満

